



BERGEN GROUP

QUALITY THROUGH SERVICE AND INNOVATION

KVARTALSRAPPORT
2017 : Q2



Bergen Group ASA - delårsrapport 2. kvartal og 1H 2017

Nøkkeltall for 2. kvartal 2017* og 1. halvår 2017*

- Omsetning i 2.kvartal på NOK 77 millioner (NOK 71,4 millioner i Q2 2016)
- Netto resultat i 2. kvartal og første halvår inkluderer en regnskapsmessig kostnad på NOK 3,0 mill. relatert til opsjoner utøvd i 2. kvartal som ikke har noen effekt på konsolidert egenkapital.
- EBITDA i 2. kvartal på NOK 1,5 millioner - ex NOK 3 millioner i regnskapsmessig kostnad på gjennomført opsjonsutøvelse (NOK 4,8 millioner i Q2 2016)
- Resultat etter skatt på NOK -3,9 millioner (NOK 1,0 millioner i 2016)
- Ordreserve på NOK 146 millioner, stabilt i forhold til utgangen av 1. kvartal 2017.
- Omsetning i 1. halvår på NOK 148,8 millioner (NOK 124,7 millioner i 2016)
- EBITDA i 1. halvår på NOK 6,5 millioner - ex NOK 3 millioner i regnskapsmessig kostnad på gjennomført opsjonsutøvelse (NOK 6,7 millioner i 2016).

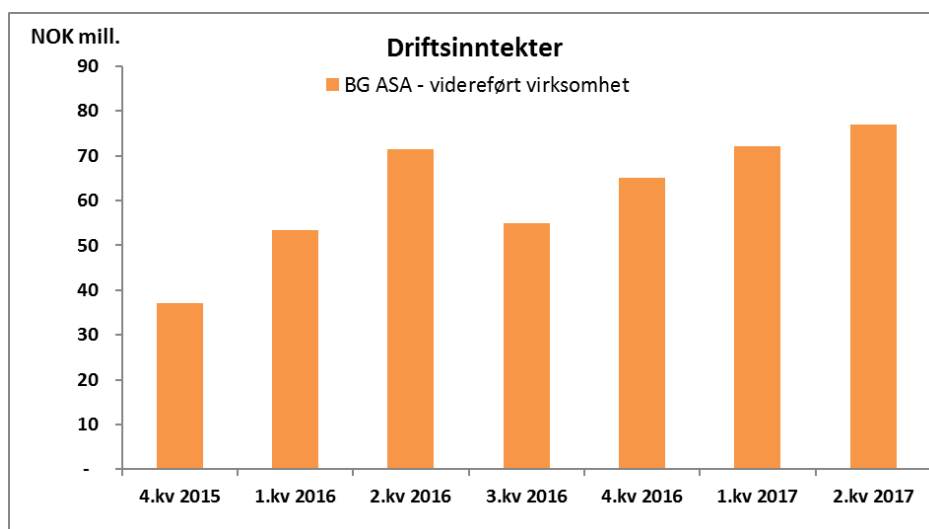
Kjøp av AAK Energy Services AS gjennomført i 2. kvartal

- Tilfører konsernet komplementær kunnskap og kompetanse
- Styrker Bergen Group sin posisjon innenfor etablerte markedsområder
- Åpner opp for bruk av etablert kompetanse inn mot nye markedsområder.
- Nytt forretningsområde som reduserer konsernets samlede markedsrisiko
- Lønnsom drift

Styrking av selskapets kapitalbase gjennomført

- Styrket egenkapital med NOK 29 millioner gjennom rettede emisjoner
- Nye investorer representerte 56 % av emisjonen
- Styrket finansiell posisjon: egenkapitalandel på 71,2 prosent per 30. juni 2017
- Positiv kontantstrøm i kvartalet på NOK 4,4 million.

*Bergen Group AAK (tidligere AAK Energy Services AS) sine regnskapstall er fra og med 1. mai 2017 konsolidert inn i konsernets regnskaper.



Finansiell gjennomgang

Denne delårsrapporten er utarbeidet i samsvar med IAS 34 "Interim Financial Reporting", og følger de samme regnskapsprinsipper som årsregnskapet for 2016. Bergen Group AAK (tidligere AAK Energy Services AS) sine regnskapstall er fra og med 1. mai 2017 konsolidert inn i konsernets regnskaper. Sammenligningstall for Q2 2016 inkluderer ikke proformatall fra Bergen Group AAK.

Resultatregnskap per 2. kvartal 2017 og 1. halvår 2017

Bergen Group hadde driftsinntekter på NOK 77 millioner i 2. kvartal 2017, sammenlignet med NOK 71 millioner i 2. kvartal 2016. Driftsresultatet før avskrivninger (EBITDA) i 2. kvartal 2017 utgjorde NOK 1,5 millioner (før kostnad på NOK 3,0 millioner knyttet til utøvde opsjoner), sammenlignet med NOK 4,8 millioner i 2. kvartal 2016.

Etter totale avskrivninger med NOK 1,4 millioner, ble driftsresultatet etter avskrivninger og nedskrivninger (EBIT) i 2. kvartal 2017 på NOK -2,9 millioner, sammenlignet med NOK 3,6 millioner i 2. kvartal 2016.

Netto finansposter utgjorde NOK -1,0 millioner i 2. kvartal 2017, sammenlignet med NOK -2,9 millioner i 2. kvartal 2016.

Resultat før skatt ble i 2. kvartal 2017 på NOK -3,9 millioner, sammenlignet med NOK 1,0 millioner i 2. kvartal 2016. Resultat etter skatt var i 2. kvartal 2017 NOK -3,9 millioner, sammenlignet med NOK 1,0 millioner i 2. kvartal 2016 (inklusive ikke videreført virksomhet i 2.kvartal 2016).

Balanse og kontantstrøm i 2. kvartal 2017

Konsernets balanse ved utgangen av 2. kvartal 2017 for var NOK 289 millioner. Konsernets fordringer ved utgangen av 2. kvartal 2017 beløp seg til NOK 56 millioner, mens bankinnskudd utgjorde NOK 44 millioner inklusive bundne midler.

Rentebærende gjeld ved utgangen av 2. kvartal 2017 var NOK 16,6 millioner, hvorav NOK 16,6 i konvertibelt lån, mens rentebærende gjeld ved utgangen av 2. kvartal 2016 var på NOK 66,2 millioner. Bergen Group sin bokførte egenkapital ved utgangen av 2. kvartal 2017 var NOK 205,7 millioner, tilsvarende en egenkapitalandel på 71,2 %.

Bergen Group hadde en positiv kontantstrøm på NOK 4,4 millioner i 2. kvartal 2017. Kontantstrøm fra operasjonelle aktiviteter, var negativ med NOK 2,2 millioner. Herunder utgjorde endring i andre tidsavgrensingsposter NOK 12,5 millioner. Kontantstrøm fra investeringsaktiviteter var NOK – 2,0 millioner, mens kontantstrømmen fra finansieringsaktiviteter NOK 8,6 millioner, og bestod av gjennomførte emisjoner og nedbetaling av rentebærende gjeld.

Rapporteringssegment

Denne kvartalsrapporten rapporterer på følgende selvstendige segment:

- Services (Bergen Group Services AS, Bergen og Group Technology AS, samt Bergen Group AAK gjeldende fra 1. mai 2017)
- Annet (øvrig virksomhet i konsernet, inkludert Bergen Group Management og Bergen Group ASA).

Bergen Group vil i løpet av 2. halvår slutføre en strukturell tilpasning av konsernets ulike datterselskaper som per i dag ikke har operativ virksomhet. Dette vil skje gjennom innfusjoner som reduserer antall juridiske enheter i konsernet vesentlig. I den sammenheng vil det også bli vurdert justeringer av konsernets fremtidige rapporteringssegmenter.

SEGMENT SERVICES	2.kvartal	2.kvartal	YTD	YTD
	2017	2016	2017	2016
Brutto driftsinntekter*	75 908	71 551	146 700	124 845
EBITDA	4 347	6 410	11 038	10 726
Ordinære avskrivninger	(323)	(1 160)	(628)	(2 801)
Nedskrivninger	-	-	-	-
EBIT fra videreført virksomhet	4 081	5 250	10 467	7 925
	-	-	-	-
Ordreservert	146 000	188 000	146 000	188 000

*Tall for brutto driftsinntekter er før konserninterne elimineringer

Segment Services inkluderer Bergen Group AAK AS for Mai og Juni 2017. Sammenligningstall inkluderer ikke Bergen Group AAK AS

Den operative aktiviteten i rapporteringssegmentet Services per 30. juni 2017 utøves av datterselskapene Bergen Group Services AS og Bergen Group AAK AS.

Bergen Group AAK sin andel av omsetningen i segment Services er i 2. kvartal er knyttet til det nyervervede selskapets omsetning i de to kalendermånedene mai og juni. Denne omsetningen utgjør NOK 9,3 millioner av samlet omsetning i segmentet i 2. kvartal. Bergen Group AAK sitt bidrag til driftsoverskudd før av- og nedskrivninger (EBITDA) var på NOK 1,0 for månedene mai og juni. Resultatet inkluderer engangskostnader knyttet til integrering samt strategisk satsing inn mot nye markedsområder. Dersom Bergen Group AAK hadde vært konsolidert inn fra 1. januar 2017, ville driftsinntektene for første halvår i dette selskapet vært NOK 29,9 millioner og EBITDA på NOK 0 millioner.

Bergen Group Services har sin hovedfokus på de tre markedsområdene Energi & Industri, Maritim og Forsvar. Selskapet har en godt etablert posisjon innen maritim service og skipsteknisk vedlikehold basert på selskapets omfattende kompetanse på gjennomføring av komplekse maritime serviceprosjekt. Primærmarkedet er Vestlandet, men omfanget av reisebaserte oppdrag ellers i landet og inn mot offshore-installasjoner har det siste året vist økende aktivitet.

Bergen Group Services AS har i 2. kvartal hatt en tilfredsstillende aktivitet innenfor områdene maritime service og annet skipsteknisk vedlikehold. Kundemassen innenfor disse markedsområdene er variert og har i liten grad vært påvirket av konjunkturedgangen som har preget offshore-relatert virksomhet. Aktiviteten er en kombinasjon av langsiktige rammeavtaler med sivile og militære kunder, samt ramme- og serviceavtaler med nasjonale og internasjonale leverandører.

Markedsområdet Energi & Industri, har i løpet av 1. halvår 2017 hatt en svak aktivitetsøkning. Dette markedsområdet er fremdeles preget av relativt kortsiktige oppdrag og hard konkurranse med påfølgende prispress. Lønnsomheten er ikke tilfredsstillende så langt i år. Selskapet vurderer ulike tiltak som kan bidra til en økt aktivitet og bedre utnyttelse av avdelingens fasiliteter på Straume.

I juni ble Bergen Group Services AS informert av Forsvarets Logistikkorganisasjon (FLO) om at FLO hadde valgt å tildele den nye vedlikeholdsavtalen på fregattene til enn annet selskap enn Bergen Group Services. Bergen Group har per 30. juni 2017 en rekke ulike rammeavtaler med Forsvaret som fremdeles løper og som er uavhengig av fregatt-avtalen. Blant annet ble selskapet i juni tildelt en ettårig forlengelse av en rammekontrakt knyttet til skipsteknisk vedlikehold og reparasjon på deler av Forsvarets fartøy-kategorier.

Bergen Group AAK AS (tidligere AAK Energy Services AS): I mai 2017 ble 100% av aksjene ervervet og selskapet er et heleid datterselskap i konsernet. Selskapets regnskapstall for perioden 1. mai – 30. juni 2017 er konsolidert inn i segmentrapporteringen for 2. kvartal 2017. Det vises for øvrig til utvidet børsmelding distribuert 29. mai for ytterligere informasjon rundt AAK Energy Services AS sine finansielle nøkkeltall de tre siste regnskapsår, også vedlagt i note 12 i denne rapporten.

Bergen Group AAK er eksperter på tilkomstteknikk knyttet til vedlikeholds- og modifikasjonsarbeider innenfor ulike fagfelt. Tjenestetene leveres inn mot en rekke sektorer der det er krevende tilkomst, herunder decom-prosjekter, oppdrag on- og offshore på olje- og gassanlegg, samt vindparker, vei- og annen infrastruktur. Selskapet har per 30. juni rundt 60 ansatte. Hovedkontoret og deler av lagerfunksjoner er samlokalisert med Bergen Group Services sin avdeling Energi & Industri lokalisert på Straume på Sotra.

Selskapet har tradisjonelt hatt sitt hovedfokus inn mot offshore-relatert virksomhet knyttet til olje og gassvirksomheten. Dette har de siste årene vært et utfordrende marked. Selskapet har arbeidet målrettet med

å posisjonere seg inn mot ulike landbaserte prosjekter, og ser en økende aktivitet knyttet til dette. I tillegg har en lykkes i å etablere en posisjon inn mot levering av vedlikeholds- og servicetjenester til vindkraft-installasjoner. Et resultat av dette var inngåelsen av 3-årig rammekontrakt med Siemens Wind Power AS med en opsjon på årlig forlengelse, knyttet til vedlikeholds- og servicetjenester på vindparker, ref. børsmelding sendt 26. mai 2017. Kontrakten omfatter blant annet fagområdene elektro, mekanisk, sveis, NDT/inspeksjon innenfor både programmert og ad-hoc arbeid på komplette vindmølle-installasjoner.

Selskapets har det siste halvåret gjennomført en rekke tiltak for å styrke inntjening og tilpasse produksjonskapasiteten til forventede markedsmuligheter. I tillegg er det etter oppkjøpet i mai iverksatt kostnadsbesparende tiltak og prosesser som forventes å gi positive effekter inn mot øvrig drift i konsernet i 2. halvår 2017.

SEGMENT ANNET	2.kvartal	2.kvartal	YTD	YTD
	2017	2016	2017	2016
Brutto driftsinntekter	1 049	1 088	2 059	2 098
EBITDA*	(5 852)	(1 760)	(7 522)	(4 080)
Ordinære avskrivninger	(1 079)	(68)	(2 158)	(121)
Nedskrivninger	-	-	-	-
EBIT fra videreført virksomhet	(6 987)	(1 829)	(9 736)	(4 202)

* Inkluderer kostnader relatert til utøvelse av opsjoner med MNOK 3 i 2017

Segment annet utgjør øvrig virksomhet i konsernet, inkludert Bergen Group Management og Bergen Group ASA.

KHMS

Bergen Group arbeider systematisk og kontinuerlig med å forbedre KHMS (Kvalitet, Helse, Miljø og Sikkerhet) ytelse, systemer og sikkerhetskultur knyttet til alle operasjoner innen konsernet. Konsernet har en nullvisjon for HMS og hendelser som påvirker ytre miljø samt en null-feil filosofi på kvalitet. Målet er å unngå at ansatte blir skadet eller syke på jobb, sikre riktig kvalitet på våre leveranser og å unngå påvirkning på miljøet rundt oss.

I 2. kvartal 2017 hadde konsernet ingen meldepliktige personskader blant egne ansatte.

Akkumulerte HMS måltall for første halvår (basert på rullerende 12 måneder) for datterselskapene Bergen Group Services AS og Bergen Group AAK AS er:

LTI / H1 = 5,6 (Skadefraværsfrekvens)
 TRI / H2 = 25,2 (Total arbeidsskadefrekvens)
 F-verdi = 416,7 (Fraværsdagsfrekvens)

Disse måltallene vurderes som høye. Verdiane relaterer seg til to skader der den ene av dem har medført lang sykemelding. Det er gjennomført tiltak for å forebygge tilsvarende hendelse, og dette har gitt ønsket effekt

Bergen Group Services AS har i 2. kvartal gjennomført kvalitets- og HMS revisjoner av utvalgte leverandører. Dette bidrar til å sikre kvalitet og styrke samarbeidet med prioriterte leverandører. Selskapet har fortsatt fokus på rapportering av forbedringsforslag og observasjoner. Sammen med risikovurderinger brukes rapportering til forebyggende arbeid. Trenden fra 1. kvartal fortsetter i 2. kvartal og viser tilfredsstillende rapportering ut fra målsetting.

Bergen Group AAK AS er innlemmet i Kvalitets- og HMS rapportering fra mai 2017. Det systematiske arbeidet med å unngå skader og kvalitetsfeil fortsetter internt men også i samarbeid med bedriftens prosjektkunder. Det er gjennomført ergonomiske undersøkelser i prosjekt for å avdekke og forebygge belastningsrelaterte helseplager.

HR / Personal

Per 30. juni 2017 var det 202 ansatte i Bergen Group, alle i hovedsak heltidsstillinger. Tallene inkluderer Bergen Group AAK som ble kjøpt opp i mai 2017. Dette selskapet hadde på oppkjøpstidspunktet 60 ansatte.

Bergen Group gjennomfører løpende kompetanse- og kapasitetsjustering i forhold til markedsutviklingen og operativ virksomhet. I løpet av andre kvartal har det i perioder vært benyttet permitteringer innenfor markedsområdet Energi & Industri. Innenfor maritim service har en i kvartalet hatt nyrekrutteringer.

Bergen Group sine to datterselskaper Bergen Group Services og Bergen Group AAK opererer innenfor markedsområder som er delvis uavhengig av hverandre, men som på flere områder er sammenfallende med hensyn til kompetansekrav og krav til tilgjengelig kapasitet. Selskapene har særlig fokus på å sikre en best mulig samordning av ressursbruk og produksjonskapasitet mellom de ulike avdelingene

Gjennomsnittlig sykefravær blant ansatte i Bergen Group Services var i 2. kvartal 6,4 %. Dette fordeler seg med 3,1 % på korttidsfravær og 3,3 % på langtidsfravær. Tallet viser en nedgang fra 1. kvartal, men vurderes likevel ikke som tilfredsstillende. Styret har sammen med selskapsledelsen iverksatt en tettere oppfølging av tiltak og prosesser som kan bidra til å redusere fraværet i løpet av 2. halvår. Sykefraværet i Bergen Group AAK for perioden mai og juni 2017 var på 6,1 %.

Arbeidsmiljøet vurderes generelt til å være bra. Bergen Group har nulltoleranse overfor alle typer trakassering, diskriminering eller annen atferd som kollegaer, forretningsforbindelser eller andre kan oppfatte som truende eller nedsettende. Alle ansatte har krav på rettferdig og lik behandling.

Lærlinger: Bergen Group har fokus på å videreutvikle kapasitet og kompetanse innenfor de ulike markedsområdene som konsernet opererer i. Et av de prioriterte tiltakene er å utøve en aktiv lærlingepolitikk inn mot de fagområdene som vurderes som strategisk viktige. I løpet av 2016 ble det derfor inngått 4 nye lærlingekontrakter, samt en voksenlærlingkontrakt. Ved kvartalets utgang var det 6 ansatte med lærlingekontrakter, hvorav en voksenlærling. Konsernet vurderer en aktiv lærlingeordning som strategisk og kompetansemessig viktig.

Risiko og usikkerhet

Bergen Group ASA er eksponert for risiko av både operasjonell og finansiell karakter. Styret og revisjonsutvalget i Bergen Group ASA har et sterkt fokus på etikk og risikostyring, og det arbeides aktivt med å redusere konsernets samlede risikoeksponering. De viktigste risikofaktorene er finansiell risiko og prosjektrisiko, herunder generell motpartsrisiko i dagens marked.

Finansiell risiko omfatter kredittisiko, markedsrisiko og likviditetsrisiko. Det finansielle risikobildet som har blitt kommunisert markedet gjennom de siste kvartalsrapportene, er betydelig redusert i forbindelse med den omfattende restrukturerings- og refinansieringsprosessen som ble slutført ved utløpet av 4. kvartal 2016. Selskapet har i 2. kvartal 2017 styrket selskapets kapitalbase med NOK 29 millioner gjennom rettede emisjoner. Selskapet har i samme periode nedbetalt kortsiktig pantsikret gjeld med NOK 20 millioner.

Prosjektrisiko har tidligere utgjort en stor risikofaktor for Bergen Group, og da først og fremst knyttet til at konsernet tidligere tok på seg store og omfattende prosjekter innenfor skipsbygging og rigg-oppgraderinger. Konsernet har per dato en virksomhet med begrenset risiko-eksponering inn mot enkeltprosjekter.

Markedsrisiko er i hovedsak knyttet opp til sterke svingninger i markedsområder som konsernet opererer innenfor. Konsernet har per dato en diversifisert operasjonell virksomhet som foregår innenfor ulike markedsområder som til dels er uavhengige av hverandre. Markedsrisikoen vurderes derfor som begrenset.

Som kommunisert i tidligere kvartalsrapporter så har datterselskapet Bergen Group Services AS de siste årene hatt en viss del av omsetningen knyttet opp til en tidsbestemt vedlikeholdskontrakt på Forsvarets fregatter. Denne avtalen utløp 30. juni 2017, og ble ikke fornyet av Forsvaret til fordel for Bergen Group. Risikobildet knyttet til en negativ påvirkning av dette utfallet vurderes som begrenset hva gjelder effekt på

datterselskapets aktivitetsnivå i 2017. Forsvaret vil, uavhengig av fregatt-avtalen, utgjøre en viktig oppdragsgiver for Bergen Group Services gjennom en rekke andre rammeavtaler.

Utover en løpende generell operasjonell risiko, vurderer styret at det pr 23. august 2017 ikke foreligger risikoelementer som påvirker konsernet negativt i vesentlig grad.

Nærstående parter

Det er i 2. kvartal 2017 ikke vært gjennomført transaksjoner eller inngått avtaler av vesentlig karakter med noen nærstående parter.

I forbindelse med refinansieringen som ble avsluttet ved utgangen av desember 2016 ble det tatt opp et kortsiktig lån på NOK 20 millioner fra de to hovedaksjonærene Brian Chang Holdings Limited og AS Flyfisk, ref. børsmelding 28. desember 2016. Lånet ble fullt innfridd i 2. kvartal 2017 i henhold til låneavtalen.

Aksjekapital og aksjonærinformasjon

Reparasjonsemisjon: Den 17. mars 2017 ble det åpnet for en reparasjonsemisjon basert på fullmakten gitt i den ekstraordinære generalforsamlingen som ble avholdt 17. november 2016. Reparasjonsemisjonen, som skjedde til samme tegningskurs som i den rettede emisjonen gjennomført i 4. kvartal 2016, ble sluttført 31. mars og tilførte selskapet en brutto emisjonsproveny på NOK 5,3 millioner. Aksjene fra reparasjonsemisjonen ble notert fra og med 7. april 2017.

Rettet emisjon til konsernledelse: Styret i Bergen Group ASA gjorde i styremøte den 22. mai 2017 vedtak om rettet emisjon som tilfører selskapet NOK 2 millioner i styrket aksjekapital, hvorav Eikeland Holding AS (kontrollert av CEO Hans Petter Eikeland) kjøpte 1 000 000 aksjer og Eagle AS (kontrollert av CFO Nils Hoff) kjøpte 1 000 000 aksjer. Emisjonen ble gjort med fullmakt gitt i selskapets ordinære generalforsamling 13. juni 2017, og skjedde til en tegningskurs på NOK 1 per aksje som svarer til pålydende på aksjene.

Rettet emisjon til markedet: Selskapet gjennomførte i månedsskiftet mai/juni 2017 en rettet emisjon mot eksisterende 20 største aksjonærer og nye investorer. Emisjonen ble gjennomført med en tegningskurs på NOK 2,70 per aksje, og tilførte selskapet NOK 23,06 millioner i brutto proveny gjennom utstedelse av 8 541 607 nye aksjer – hvilket utgjorde i underkant av 10 % av selskapers aksjebeholdning før emisjonen. Nye investorer i selskapet representerer 56 % av aksjene utstedt i den rettede emisjonen. Det vises for øvrig til egne børsmeldinger distribuert 31. mai og 1. juni 2017 for ytterligere detaljer.

Nettoprovenyet fra den rettede emisjonen vil bli brukt til videre konsolidering av selskapets kapital situasjon, hvilket vil legge grunnlag for selskapets vekststrategi og muliggjøre videre investeringer. Det vises til nærmere vurderinger omkring dette i seksjonen «Framtidsutsikter».

Etter overnevnte emisjoner er selskapets aksjekapital på kr 93 957 685, fordelt på samme antall aksjer, hver pålydende kr 1,00.

Aksjonærer: Bergen Group ASA har det siste året hatt en markert økning i antall aksjonærer. Ved utgangen av 2. kvartal 2017 hadde selskapet totalt 1.507 aksjonærer, sammenlignet med 944 aksjonærer ved utgangen av 2. kvartal 2016. Oppdatert oversikt over selskapets 20 største aksjonærer er tilgjengelig på selskapets IR-sider på www.bergengroup.no.

Køhlergruppen, som var selskapets tredje største aksjonær ved utgangen av 1. kvartal 2017, valgte i juni 2017 å selge seg helt ut av Bergen Group ASA. Dette selskapet hadde per 30. juni 2017 ingen aksjer lenger i Bergen Group ASA.

Aksjehandler og aksjekurs: Både antall handler og handelsvolum i Bergen Group-aksjene har det siste året hatt en vesentlig økning. I 2. kvartal 2017 ble det gjennomført til sammen 9 612 handler i selskapets aksjer, med et samlet volum på 50,2 millioner aksjer. Tilsvarende tall i 1. kvartal 2017 var 9 554 handler og 41,6 millioner aksjer i samlet volum. Aksjekursen opplevde en markert nedgang i siste halvdel av juni 2017 da

Køhlergruppen AS solgte sine 7,9 millioner aksjer i selskapet og Bergen Group meddelte at Forsvaret hadde valgt å tildele ny vedlikeholdsavtale på fregattene til et annet selskap.

I løpet av 2. kvartal 2017 ble selskapets aksjer omsatt til kurser mellom NOK 1,50 og NOK 4,20 (NOK 1,76 og NOK 4,38 i 1. kvartal 2017).

Sluttkursen 30. juni 2017 var på NOK 1,73 (NOK 2,22 ved utgangen av 1. kvartal 2017). Dette verdsetter selskapets markedsverdi i aksjemarkedet til NOK 163 millioner ved utgangen av 2. kvartal 2017.

Hendelser etter balansedato

Tilbaketrekking av reparasjonsemisjon: I forbindelse med den gjennomførte rettede emisjonen på NOK 23 millioner som ble slutført 1. juni 2017, ble det samtidig varslet at styret ville vurdere en etterfølgende reparasjonsemisjon med samme tegningskurs (NOK 2,70). Ettersom markedskursen av selskapets aksjer siden 22. juni 2017 har vært betydelig lavere, og samtidig omsatt på relativt høyt volum, besluttet styret den 14. juli 2017 å ikke gjennomføre noen reparasjonsemisjon.

Utover det som er beskrevet overfor og i note 11, har det ikke oppstått hendelser etter balansedato som antas å ha noen påvirkning knyttet til verdifastsettelsen som fremkommer i regnskapstallene i denne rapporten.

Framtidsutsikter

Bergen Group opprettholder sin strategi om å etablere seg som et attraktivt industrikonsern med en sterk posisjon som leverandør av tjenester og løsninger både mot offshore og onshore-markedet. Bergen Group har et sterkt fokus på å vurdere allianser og samarbeidsformer med andre selskaper der det kan ligge til rette for komplementære aktiviteter og et potensiale for å hente ut synergieffekter, økt markedsposisjon og innpass på nye markedsområder.

Samarbeidet med AAK Energy Services som ble innledet i februar 2017 og som resulterte i et 100 % oppkjøp i mai 2017, er et resultat av konsernets vekststrategi. Bergen Group har gjennom dette kjøpet fått tilgang til en attraktiv spisskompetanse innen tilkomst og arbeid i høyden, noe som vil bidra til å styrke selskapets posisjon inn mot leveranser av krevende oppdrag knyttet til maritim service og skipsteknisk vedlikehold. Gjennom oppkjøpet av AAK Energy Services AS vil Bergen Group sin attraktivitet øke innenfor nye markedsområder.

Datterselskapet Bergen Group Services har over mange år kunnet vise til en sterk og lønnsom operasjonell drift knyttet til selskapets kompetanse på komplekse maritime serviceprosjekt. Styret i Bergen Group ASA vurderer denne virksomheten til å ha ytterligere vekstpotensial. I den sammenheng har en fra 1. august 2017 inngått leieavtale på ytterligere kai-kapasitet og servicehall-arealer i tilknytning til tørrdokken på det tidligere BMV-området på Laksevåg. Dette tilfører fasiliteter som gir mulighet for økt aktivitet innen skipsteknisk vedlikehold og maritim service, og gir selskapet en større fleksibilitet til i større grad enn før å kunne utnytte opparbeidet spisskompetanse som frem til i dag har vært brukt på militære vedlikeholdsprosjekter ved Forsvarets egne fasiliteter.

Bergen Group Services har en meget sterk posisjon i spot-markedet når det gjelder maritim service og vedlikehold. I tillegg til å opprettholde posisjonen i spot-markedet, har en de siste årene lyktes med å etablere ulike rammeavtaler med nasjonale og internasjonale aktører innenfor maritim industri. Flere av disse rammeavtalene har et vekstpotensial på både kort og lang sikt. I tillegg forventes nye rammeavtaler å komme på plass i løpet av nær fremtid.

Bergen Group AAK har over lang tid arbeidet målrettet med å utnytte selskapets spisskompetanse på tilkomstteknikk inn mot nye markeder. Rammekontrakten med Siemens Wind Power AS som kom på plass i mai 2017 bekrefter at selskapet de siste månedene har styrket sin posisjon innenfor et område som forventes å ha et stort vekstpotensial i årene som kommer.

Bergen Group AAK sin omfattende erfaring med å levere tjenester til offshore-prosjekter som stiller store krav til avansert tilkomsteknikk, gjør også selskapet konkurransedyktig på oppdrag knyttet til fjerning av offshore-installasjoner.

Ordreserver: Ved utgangen av 2. kvartal 2017 hadde Bergen Group en samlet ordreserver på NOK 146 millioner. Tallet inkluderer også Bergen Group AAK sin ordreserver per 30. juni 2017. Selv om konsernets samlede ordreserver ikke er vesentlig svekket i forhold til utgangen av 1. kvartal 2017 (NOK 152 millioner), så er ordreserven innenfor datterselskapet Bergen Group Services redusert i løpet av kvartalet. Dette skyldes i hovedsak bortfall av fregatt-avtalen som utløp 30. juni 2017, samt en periodisert diskontering av andre rammeavtaler som løper. Ordreserven per 30. juni inneholder også bestilte, men ikke gjennomførte, arbeidspakker på den utløpte fregattavtalen. Disse vil i hovedsak bli gjennomført i 2. halvår 2017.

Forsvaret forventes å fremdeles være en viktig kunde for Bergen Group. Datterselskapet Bergen Group Services AS ble av Forsvarets Logistikkorganisasjon (FLO) i juni 2017 tildelt en ettårig forlengelse av en rammekontrakt knyttet til skipsteknisk vedlikehold og reparasjon på deler av Forsvarets fartøy-kategorier. Forlengelsen går frem til 1. august 2018. Verdien av at denne rammekontrakten nå forlenges med ett år vil være avhengig av oppdragsmengden som Forsvaret vil trenge eksterne ressurser til innenfor avtalens spesifiserte fartøy-kategorier. Denne rammekontrakten har siden august 2014 generert en rekke mindre jobber i tillegg til to større oppdrag med 5-årig hovedoverhaling (klassing) på to av forswarets minejaktfartøyer med samlet ordreverdi på 25 - 30 millioner.

Bergen Group AAK sin ordreserver per 30. juni 2017 på NOK 25 millioner.

Ordreserven per 30. juni 2017 inkluderer ikke verdien av opsjoner tilknyttet eksisterende kontrakter.

Erklæring fra styret og konsernsjef

Vi bekrefter at det sammensatte halvårs-regnskapet for perioden 01.01 2017 til 30.06 2017, etter vår beste overbevisning, er utarbeidet i samsvar med IAS 34 Delårs-rapportering/gjeldende regnskapsstandarder og at opplysningene i halvårsberetningen gir et rettviseende bilde av foretakets og konsernets eiendeler, gjeld, finansielle stilling og resultat som helhet. Vi bekrefter også at opplysningene i halvårsberetningen etter vår beste overbevisning gir en rettviseende oversikt over viktige begivenheter i regnskapsperioden og deres innflytelse på halvårsregnskapet, av de mest sentrale risiko- og usikkerhetsfaktorer virksomheten står overfor i neste regnskapsperiode, samt vesentlige transaksjoner med nærstående.

Bergen, 23. august 2017

Styret og konsernsjef i Bergen Group ASA

Tor Lars Onarheim, styreleder

Tove Ormevik

Kristoffer Hope, ansatt-representant

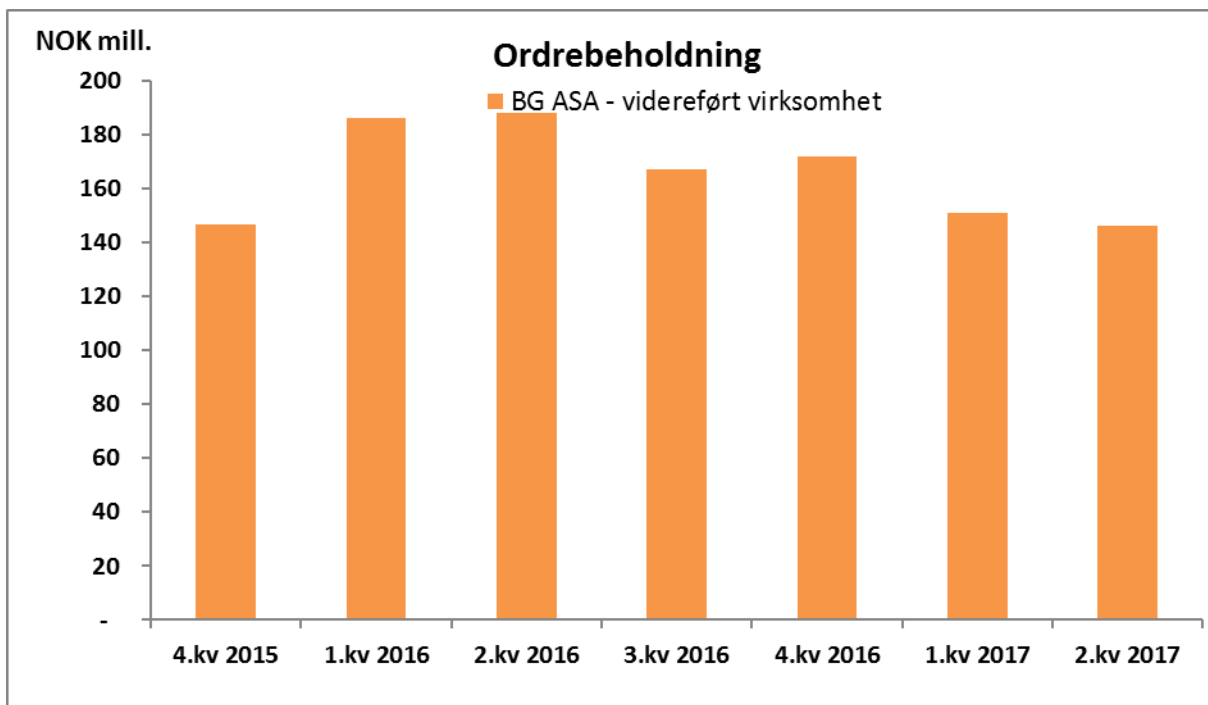
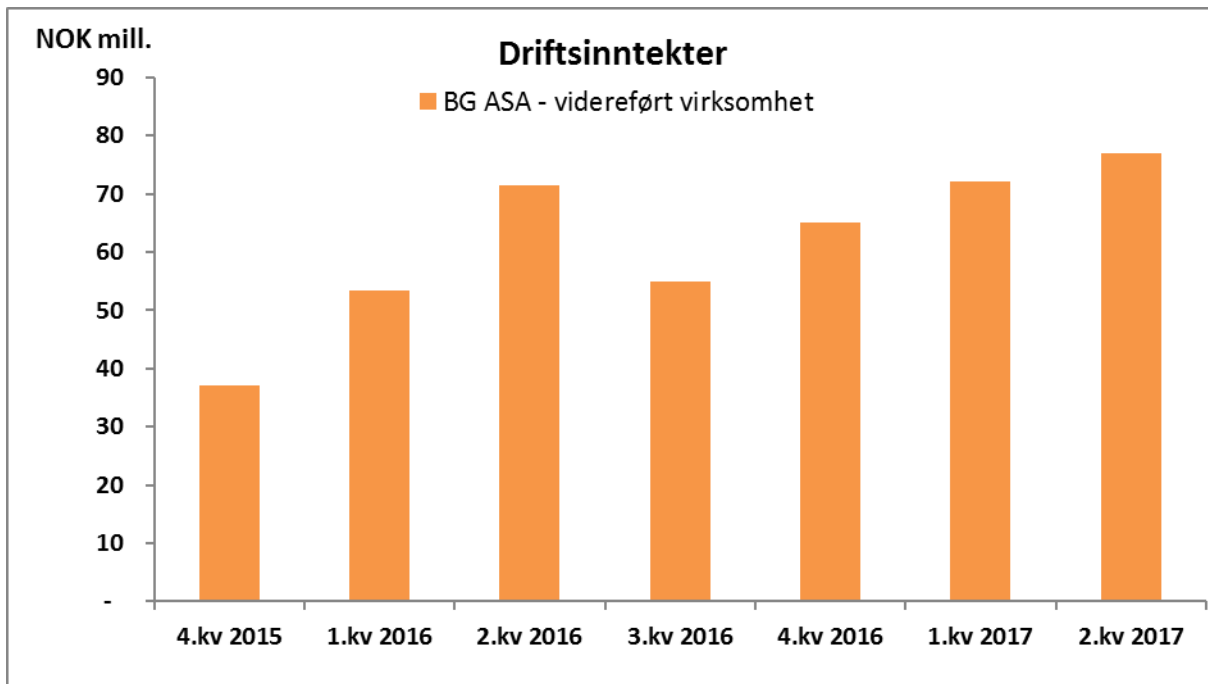
Jorunn Ingebrigtsen, ansatt-representant

Espen Berge

Bente Stangeland

Tracy Chang

Hans Petter Eikeland, CEO



KONSOLIDERT RESULTATREGNSKAP (urevidert)	NOTE	2.kvartal 2017	2.kvartal 2016	YTD 2017	YTD 2016
Videreført virksomhet					
Driftsinntekter	4	76 957	71 433	148 759	124 732
Varekostnader		(31 434)	(38 018)	(61 041)	(57 898)
Lønnskostnader		(32 638)	(22 604)	(60 298)	(46 395)
Kostnad utøvelse opsjoner		(3 020)	-	(3 020)	
Andre drifts kostnader		(11 370)	(6 033)	(20 884)	(13 665)
Driftsresultat før av- og nedskrivninger (EBITDA)	4	(1 505)	4 777	3 516	6 774
Ordinære avskrivninger		(1 402)	(1 212)	(2 786)	(2 906)
Nedskrivninger		-	-	-	-
Driftsresultat (EBIT)	4	(2 907)	3 565	730	3 868
Finansinntekter		4	264	261	1 297
Finanskostnader		(1 025)	(2 861)	(1 795)	(4 538)
Resultat før skatt		(3 928)	968	(804)	627
Skattekostnad		-	-	-	-
Resultat etter skatt fra videreført virksomhet		(3 928)	968	(804)	627
Ikke- videreført virksomhet					
Resultat etter skatt fra ikke videreført virksomhet		-	(67)	-	(360)
Resultat		(3 928)	901	(804)	267
Resultat henføres til:					
Eierne av morselskapet		(3 928)	901	(804)	267
Minoritetsinteresser		-	-	-	-
Resultat		(3 928)	901	(804)	267
Resultat pr. aksje					
Resultat pr. aksje (NOK)		-0,04	-0,26	-0,01	-0,36
Utvannet resultat pr. aksje (NOK)		-0,04	-0,26	-0,01	-0,36
Resultat pr. aksje - videreført virksomhet					
Resultat pr. aksje (NOK)		-0,04	0,02	-0,01	0,01
Utvannet resultat pr. aksje (NOK)		-0,04	0,02	-0,01	0,01
Vektet gjennomsnittlig antall utestående aksjer (millioner)*		93,96	60,62	93,96	60,62
Utvannet, vektet gjennomsnittlig antall utestående aksjer (millioner)		93,96	60,62	93,96	60,62
*Se note 10					
TOTALRESULTAT (urevidert)					
	NOTE	2.kvartal 2017	2.kvartal 2016	YTD 2017	YTD 2016
Periodens resultat		(3 928)	901	(804)	267
<i>Elementer som kan bli reklassifisert over resultat i senere perioder</i>					
Omregningsdifferanser valuta datterselskaper		-	-	-	-
ikke-videreført virksomhet		-	-	-	-
Totalresultat		(3 928)	901	(804)	267
Totalresultat henføres til:					
Morselskapets eiere		(3 928)	901	(804)	267
Minoritetsinteresser		-	-	-	-
Totalresultat		(3 928)	901	(804)	267

KONSOLIDERT BALANSE (urevidert)		NOTE	30.06.2017	30.06.2016	31.12.2016
EIENDELER					
Utsatt skattefordel	10		20 521	19 000	19 000
Andre immaterielle eiendeler og goodwill	9		106 505	106 808	104 684
Eiendom, anlegg og utstyr			5 500	5 664	4 896
Investeringer etter egenkapitalmetoden			82	82	-
Andre fordringer			953	-	-
Sum anleggsmidler			133 561	131 553	128 580
Varelager			3 573	4 025	3 224
Prosjekter under utførelse			52 055	50 319	40 963
Kundefordringer	6		40 230	23 464	36 914
Andre fordringer	6		15 450	262 216	54 294
Kontanter og kontantekvivalenter	5		44 019	74 344	36 341
Sum omløpsmidler			155 327	414 369	171 736
Sum eiendeler			288 888	545 922	300 316
EGENKAPITAL OG FORPLIKTELSE					
Egenkapital					
Aksjekapital	8		93 958	60 622	79 014
Overkurs			116 174	-	3 678
Annen innskutt egenkapital			-	-	-
Opptjent egenkapital			(4 391)	20 423	92 783
Sum egenkapital			205 741	81 045	175 476
Forpliktelser					
Rentebærende lån			16 621	258	168
Pensjonsforpliktelse			40	41	40
Andre langsiktige forpliktelser			3 015	3 490	3 490
Sum langsiktige forpliktelser			19 676	3 789	3 698
Rentebærende lån	6		-	66 426	36 133
Leverandørgjeld og andre betalingsforpliktelser	6		27 763	56 138	36 778
Betalbar skatt			-	-	-
Andre kortsiktige forpliktelser	6		35 708	338 526	48 232
Sum kortsiktige forpliktelser			63 471	461 090	121 143
Sum forpliktelser			83 147	464 877	124 841
Sum egenkapital og forpliktelser			288 888	545 922	300 316

KONSOLIDERT		2.kvartal	2.kvartal	YTD	YTD
KONTANTSTRØMOPPSTILLING (urevidert)		2017	2016	2017	2016
	NOTE				
Kontantstrøm fra operasjonelle aktiviteter					
Resultat etter skatt fra videreført virksomhet		(3 928)	968	(804)	627
Resultat etter skatt fra ikke videreført virksomhet		-	(67)	-	(360)
Resultat		(3 928)	901	(804)	267
<i>Justeringer for:</i>					
Skattekostnad / Skatteinntekt fra videreført virksomhet		-	-	-	-
Skattekostnad fra ikke-videreført virksomhet		-	-	-	-
Periodens betalte skatt		-	-	-	-
Avskrivninger og nedskrivninger		1 402	1 212	2 786	2 906
Andel resultat fra tilknyttede og felleskontrollerte selskaper		-	-	-	-
Gevinst salg anleggsmidler		-	-	-	-
Kostnadsført effekt av utøvde opsjoner		3 020	-	3 020	-
Poster klassifisert som investerings- og finansieringsaktiviteter		-	-	-	-
<i>Endringer i:</i>					
Kundefordringer		(4 205)	(8 787)	(3 316)	(3 374)
Leverandørgjeld		(3 714)	23 695	(9 015)	29 832
Varelager / Prosjekter under utførelse		(7 350)	(15 245)	(11 440)	(23 138)
Byggelån		-	-	-	-
Andre tidsavgrensningposter		12 555	40 646	18 411	34 242
Netto kontantstrøm fra operasjonelle aktiviteter		(2 220)	42 422	(359)	40 735
Kontantstrøm fra investeringsaktiviteter					
Innbetaling ved salg av varige driftsmidler		-	-	-	-
Utbetaling ved kjøp av varige driftsmidler		(2 045)	1 455	(3 390)	(245)
Innbetaling ved salg av ikke-videreført virksomhet, fratrukket likvider solgt		-	-	-	-
Innbetalinger ved salg av andre investeringer		-	-	-	-
Effekt av konkurs i datterselskaper		-	-	-	-
Netto kontantstrøm fra investeringsaktiviteter		(2 045)	1 455	(3 390)	(245)
Kontantstrøm fra finansieringsaktiviteter					
Innbetaling ved opptak av ny egenkapital (kapitalforhøyelse)		28 675	-	28 675	-
Innbetaling ved opptak av ny langsiktig gjeld		-	-	-	-
Innbetaling ved opptak av ny kortsiktig gjeld		-	-	-	-
Utbetaling ved nedbetaling av gjeld		(20 008)	216	(19 680)	(863)
Netto kontantstrøm fra finansieringsaktiviteter		8 667	216	8 995	(863)
Netto endring i kontanter og kontantekvivalenter		4 402	44 092	5 246	39 627
Kontanter og kontantekvivalenter i starten av perioden		39 617	30 251	38 773	34 717
Kontanter og kontantekvivalenter i slutten av perioden	7	44 019	74 344	44 019	74 344
Herav bunde midler i slutten av perioden		7 211	15 023	7 211	15 023

**KONSOLIDERT ENDRINGER I
EGENKAPITALEN (urevidert)**

	Aksjekapital	Overkurs	innskutt	egenkapital	egenkapital
Egenkapital 01.01.2016	60 622	-	-	20 156	80 778
Årets resultat	-	-	-	73 137	73 137
Kapitalforhøyelse	18 392	3 678	-	-	22 071
Egenkapitaleffekt av opsjoner	-	-	-	-	-
Andre endringer	-	-	-	(510)	(510)
Egenkapital 31.12.2016	79 014	3 678	-	92 783	175 476

	Aksjekapital	Overkurs	innskutt	egenkapital	egenkapital
Egenkapital 01.01.2017	79 014	3 678	-	92 783	175 476
Årets resultat	-	-	-	(804)	(804)
Kapitalforhøyelse	14 944	13 731	-	-	28 675
Egenkapitaleffekt av opsjoner	-	-	-	3 020	3 020
Andre endringer	-	-	-	(626)	(626)
Egenkapital 30.06.2017	93 958	17 409	-	94 373	205 741

NOTER (urevidert)**Note 1 - Informasjon om konsernet**

Bergen Group ASA er et allmennaksjeselskap hjemmehørende i Norge. Selskapet ble stiftet 22. mai 2007, og har sin forretningsadresse på Laksevåg i Bergen. Hovedkontoret er lokalisert på Straume utenfor Bergen. Konsernregnskapet omfatter morselskapet og dets datterselskaper (samlet "konsernet" og individuelt "konsernselskap"). Bergen Group ASA er notert på Oslo Børs med ticker BERGEN.

Note 2 - Delårsregnskapet / Regnskapsprinsipper / Sammenligningstall

Denne delårsrapport er avlagt i henhold til IAS 34 "Interim Financial Reporting", og følger de samme regnskapsprinsipper som i konsernregnskapet for 2016. Et delårsregnskap inneholder ikke all den informasjon som er påkrevd i et fullstendig årsregnskap, og det bør derfor leses i sammenheng med konsernregnskapet for 2016. Konsernregnskapet er tilgjengelig på konsernets nettsider: www.bergengroup.no

Bergen Group AAK AS er konsolidert inn fra 01. Mai 2017. Sammenligningstall inkluderer ikke Bergen Group AAK AS.

Note 3 - Regnskapsmessige estimater og vurderinger

Utarbeidelse av både delårsregnskap og årsregnskap i samsvar med IFRS inkluderer vurderinger, estimater og forutsetninger som både påvirker hvilke regnskapsprinsipper som anvendes og rapporterte beløp for eiendeler, forpliktelser, inntekter og kostnader. Under utarbeidelsen av regnskapet har ledelsen benyttet estimater basert på beste skjønn, og forutsetninger som er vurdert å være realistiske basert på historisk erfaring. Faktiske beløp kan avvike fra estimerte beløp.

Note 4 - Segmentinformasjon

SEGMENT SERVICES	2.kvartal	2.kvartal	YTD	YTD
	2017	2016	2017	2016
Brutto driftsinntekter*	75 908	71 551	146 700	124 845
EBITDA	4 347	6 410	11 038	10 726
Ordinære avskrivninger	(323)	(1 160)	(628)	(2 801)
Nedskrivninger	-	-	-	-
EBIT fra videreført virksomhet	4 081	5 250	10 467	7 925
	-	-	-	-
Ordrereserve	146 000	188 000	146 000	188 000

*Tall for brutto driftsinntekter er før konserninterne elimineringer

Segment Services inkluderer Bergen Group AAK AS for Mai og Juni 2017. Sammenligningstall inkluderer ikke Bergen Group AAK AS

SEGMENT ANNET	2.kvartal	2.kvartal	YTD	YTD
	2017	2016	2017	2016
Brutto driftsinntekter	1 049	1 088	2 059	2 098
EBITDA*	(5 852)	(1 760)	(7 522)	(4 080)
Ordinære avskrivninger	(1 079)	(68)	(2 158)	(121)
Nedskrivninger	-	-	-	-
EBIT fra videreført virksomhet	(6 987)	(1 829)	(9 736)	(4 202)

* Inkluderer kostnader relatert til utøvelse av opsjoner med MNOK 3 i 2017

NOTER (urevidert)**Note 5 - Kontanter og kontantekvivalenter**

KONTANTER OG KONTANTEKVIVALENTER	31.03.2017	31.03.2016
Kontanter og kontantekvivalenter - frie midler	36 809	59 321
Kontanter og kontantekvivalenter - bundne midler	7 211	1 503
Sum	44 019	60 824

Note 6 - Finansielle instrumenter

Konsernet hadde pr 30. Juni 2017 følgende finansielle eiendeler; Kontanter og kontantekvivalenter (inklusive bundne midler) MNOK 44, kundefordringer MNOK 40, og andre kortsiktige fordringer på MNOK 16. Finansielle forpliktelser består av; Langsiktig rentebærende gjeld MNOK 16, leverandørgjeld MNOK 27, og andre kortsiktige forpliktelser MNOK 36. Langsiktig gjeld på MNOK 16 består av konvertibelt lån fra EEIM.

Note 7 - Finansiell risiko

Finansiell risiko omfatter kredittisiko, markedsrisiko og likviditetsrisiko. Det finansielle risikobildet som har blitt kommunisert markedet gjennom de siste kvartalsrapportene, vurderes som betydelig redusert i forbindelse med den omfattende restrukturings- og refinansieringsprosessen som ble sluttført ved utløpet av 4. kvartal 2016. Videre har konsernets finansielle styrke blitt forsterket gjennom emisjoner i 2017 med et netto tilført proveny på MNOK 29. Utover en løpende generell operasjonell risiko, herunder også tilhørende finansielle risikoelementer, vurderer styret at det pr 23. august 2017 ikke foreligger risikoelementer som påvirker konsernet negativt i vesentlig grad.

Note 8 - Aksjonærinformasjon

Bergen Group har økt egenkapitalen gjennom 4 separate transaksjoner i første halvår 2017. Etter registrering av kapitalforhøyelsene er den registrerte aksjekapitalen i selskapet på NOK 93 957 685, fordelt på 93 957 685 aksjer, hver pålydende NOK 1,00.

Aksjonær	Antall aksjer	% av total
BRIAN CHANG HOLDINGS	28 918 110	30,78
AS FLYFISK	22 397 940	23,84
EIKELAND HOLDING AS	5 823 024	6,20
BERGEN KOMMUNALE PENSJON	1 500 000	1,60
EAGLE AS	1 417 000	1,51
PROFOND AS	1 241 111	1,32
SUNDE FRANK ROBERT	1 195 103	1,27
NORDNET LIVSFORSIKRI	1 104 647	1,18
INGLINGSTAD CHRIS AN	1 020 400	1,09
SØR-VARANGER INVEST	916 774	0,98
BERGEN EIENDOM INVEST	851 851	0,91
FJ HOLDING AS	833 000	0,89
FRIELE CAPITAL AS	740 740	0,79
JØRGENSEN PER	650 000	0,69
NORDNET BANK AB	582 468	0,62
NETFONDS LIV ERLAND	571 155	0,61
BERNH. BREKKE AS	494 505	0,53
KJELL GUNNAR NES	450 000	0,48
KANABUS	432 265	0,46
DAG JØRGEN SALTNES	430 000	0,46
20 største per 30. juni 2017	71 570 093	76,21

Note 9 - Immaterielle eiendeler og goodwill

Bergen Group ASA tester verdien av goodwill og andre immaterielle eiendeler årlig eller ved slutten av hver rapporteringsperiode, dersom det er indikasjoner på verdifall på eiendelene. Per 31.12. 2016 gjennomførte konsernet en test av verdifall på goodwill og immaterielle eiendeler i samsvar med kravene i IAS 36. Bruksverdi har blitt benyttet for å beregne gjenvinnbart beløp. Beregningen er basert på estimerte fremtidige kontantstrømmer for den gjenværende kontantstrømgenererende enheten Bergen Group Services AS. Denne beregningen baserer seg på budsjetter og langsiktige resultatmål for perioden 2017 til og med 2019. For etterfølgende periode har det blitt brukt en vekstrate på 0,5 %, som er noe lavere enn antatt inflasjon. Det er benyttet en WACC på 11,5 % etter skatt. De andre forutsetninger er tilsvarende de som er beskrevet i årsrapporten for 2015. Basert på denne testen er de balanseførte verdiene av goodwill uforandret pr. 31.12. 2016 og pr 30.06.2017. Det vises for øvrig til selskapets årsrapport som er tilgjengelig på selskapets nettside. Bergen Group innregnet MNOK 4,3 i immaterielle eiendeler i forbindelse med oppkjøpsanalyse ved overtagelse av Bergen Group AAK.

Note 10 - Skatt

Utsatt skatt reflekterer virkningen av midlertidige forskjeller mellom regnskapsmessige og skattemessige verdier av eiendeler og forpliktelser.

Den balanseførte verdien av den utsatte skattefordelen er kr 21,5 millioner. Konsernet har vurdert at det ikke er overbevisende bevis nok for at all skattemessige underskudd kan bli benyttet. Verdien av det fremførbare underskuddet og øvrige skatteposisjoner som ikke er balanseført som utsatt skattefordel er estimert til kr 48 millioner pr 31.12.2016. Konsernet har bokført MNOK 1,5 i økt utsatt skattefordel i 2.kvartal 2017 som del av oppkjøpsanalysen. Se for øvrig årsrapport for 2016.

Note 11 - Hendelser etter balansedato

Tilbaketrekkning av reparasjonsemisjon: I forbindelse med den gjennomførte rettede emisjonen på NOK 23 millioner som ble sluttført 1. juni 2017, ble det samtidig varslet at styret ville vurdere en etterfølgende reparasjonsemisjon med samme tegningskurs (NOK 2,70). Ettersom markedskursen av selskapets aksjer siden 22. juni 2017 har vært betydelig lavere, og samtidig omsatt på relativt høyt volum, besluttet styret den 14. juli 2017 å ikke gjennomføre noen reparasjonsemisjon.

Utover det som er beskrevet overfor, har det har ikke oppstått hendelser etter balansedato som antas å ha noen påvirkning om knyttet til verdifastsattelsen som fremkommer i regnskapstallene i denne rapporten.

Note 12 – Oppkjøp av AAK Energy Services AS

I forbindelse med oppkjøpet av AAK Energy Services AS ble det den 29. mai 2019 distribuert en utvidet børsmelding som beskriver dette selskapet nærmere. Den komplette meldingen er tilgjengelig på www.newsweb.no og på konsernets hjemmesider.

Finansiell informasjon om selskapet: Nøkkeltall fra regnskap og balanse til AAK Energy Services AS fremkommer i tabellen under. Selskapet hadde betydelig tap på drift i 2016. En stor del av tapet i 2016 skriver seg fra 1. kvartal hvor omsetning var på TNOK 5 042 og EBIT var TNOK - 6 441. Selskapet har i løpet av 2016 og inn i 1. kvartal 2017 gjennomført en rekke kostnadsbesparende tiltak. Effekten av disse tiltakene hadde delvis materialisert seg i 1.kvartal 2017. Omsetning i dette kvartalet var på TNOK 14 855 og EBIT på TNOK - 1 239.

Resultatregnskap	2016	2015	2014
Inntekter	62 449	92 557	105 818
EBITDA	-6 772	-3 132	-1 777
Avskrivninger og nedskrivninger	-1 007	-1 112	-909
EBIT	-7 779	-4 244	-2 686
Netto finansposter	-33	-39	-151
Resultat før skatt	-7 812	-4 283	-2 837
Skatt	-175		741
Netto resultat	-7 987	-4 283	-2 096

Balanse	2016	2015	2014
Immaterielle eiendeler	1 706	1 947	2 013
Varige driftsmidler	514	1 627	2 439
Sum anleggsmidler	2 220	3 574	4 452
Fordringer	11 788	5 732	29 436
Bank beholdning	4 311	10 682	232
Sum omløpsmidler	16 099	16 414	29 668
Totale eiendeler	18 319	19 988	34 120
Egenkapital	-774	7 213	11 496
Kortsiktig rentebærende gjeld			3 729
Annen kortsiktig gjeld	19 093	12 775	18 895
Sum kortsiktig gjeld	19 093	12 775	22 624
Sum gjeld	19 093	12 775	22 624
Total egenkapital og gjeld	18 319	19 988	34 120