

---

Kvartalsrapport

---

Q2

2020

---

## REDUSERT AKTIVITET I UTFORDRENDE KVARTAL

Nøkkeltall for 2. kvartal 2020

- Inntekt på NOK 75 millioner
- EBITDA på NOK -(2.3) millioner
- EBIT på NOK -(5.7) millioner
- Utfordrende kvartal preget av Covid-19 situasjonen med permitteringer og tilhørende redusert aktivitet
  - Midlertidige kostnadsøkninger for å opprettholde operasjonell aktivitet inn mot tidskritiske prosjekter
  - Høy usikkerhet i markedet har begrenset ordretilgangen > kunder utsetter og avventer nye prosjekter

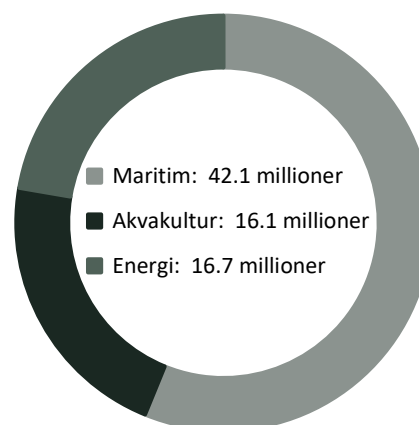
## FUSJON GIR STYRKET VEKSTPLATTFORM

- Fusjon mellom Endúr ASA og Oceano AS
- Fusjonsplan vedtatt i styret 28. juni 2020
- Fusjonsplan vedtatt i generalforsamling 3. august 2020
- Styrket plattform for videre vekst.
- Sikrer sterkere tilstedeværelse innenfor eksisterende markedssegment
- Gir grunnlag for vekstsynergier inn mot nye markeder

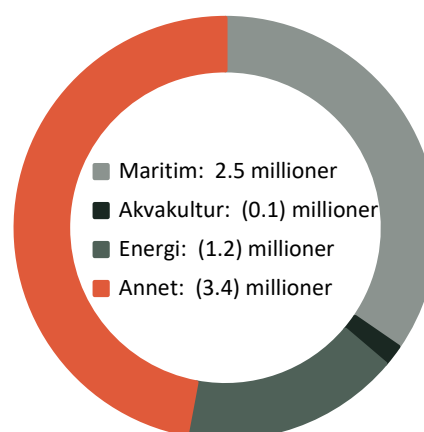
## EMISJON

- Emisjon gjennomført juni/juli 2020. NOK 100 millioner i bruttoproveny basert på utstedelse av 66 666 667 nye aksjer med en kurs på NOK 1,50.
- Stor interesse - overtegning

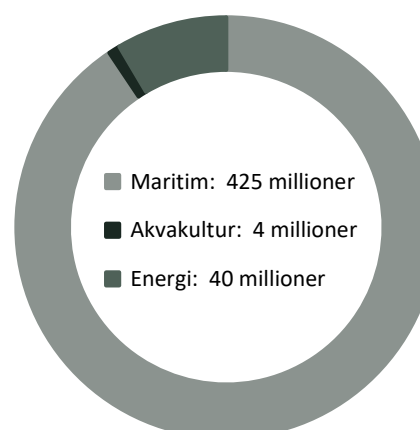
## EKSTERNE DRIFTSINTEKTER



## EBITDA



## ORDRESERVE



## HOVEDOPPSUMMERING FOR ANDRE KVARTAL 2020

Endúr ASA har lagt bak seg et utfordrende kvartal preget av Covid19. Dette har påvirket både driftsresultat og ordreinngang i kvartalet.

Permitteringer ble iverksatt i andre kvartal som følge av vesentlig redusert oppdragsmengde som ble satt på hold og utsatt. Ca halvparten av konsernets arbeidsstyrke var i en periode permittert. Aktiviteten har gjennom kvartalet tatt seg gradvis opp.

Samtidig har konsernet gjennomført en fremtidsrettet fusjon og en vesentlig emisjon som i sum gir Endúr ASA en solid plattform for videre vekst.

Den gjennomførte fusjonen styrker en allerede lønnsom kjernevirksomhet i Endúr, samtidig som den tilfører konsernet en vesentlig aktivitetsøkning og en komplementær kompetanse.

Fusjonen forventes å gi betydelige synergier og åpner opp for nye markeder og fremtidige vekstmuligheter,

## FINANSIELL GJENNOMGANG

### RESULTATREGNSKAP 2. KVARTAL 2020

Konsernet hadde inntekter på NOK 75 millioner i 2. kvartal 2020. Driftsresultatet før av- og nedskrivninger (EBITDA) utgjorde NOK -(2.3) millioner og driftsresultatet (EBIT) utgjorde NOK -(5.7) millioner.

Resultat før skatt for videreført virksomhet i 2. kvartal 2020 ble NOK -(8.2) millioner. Resultat etter skatt for videreført virksomhet ble NOK -(8.3) millioner.

### BALANSE PER UTGANG 2. KVARTAL 2020

Konsernets total kapital ved utgangen av 2. kvartal 2020 er NOK 300 millioner.

Netto rentebærende gjeld ved utgangen av 2. kvartal 2020 er NOK 70.5 millioner, hvorav NOK 27 millioner er knyttet til konsernets langsiktige leiekontrakter.

Kontanter og kontantekvivalenter utgjør NOK 19.9 millioner. Annen rentebærende gjeld fordeler seg med et konvertibelt lån på NOK 16.6 millioner, banklån på NOK 13.9 millioner, kassekreditt på NOK 9.2 millioner, aksjonærlån på NOK 7.7 millioner og andre lån på NOK 16 millioner.

Konsernets bokførte egenkapital ved utgangen av 2. kvartal 2020 var NOK 108.1 millioner, tilsvarende en egenkapitalandel på 36 %.

### KONTANTSTRØM 2. KVARTAL 2020

Konsernet hadde en positiv kontantstrøm på NOK 5.1 millioner i 2. kvartal 2020. Kontantstrøm fra operasjonelle aktiviteter var negativ med NOK -(7.8) millioner. Dette skyldes negativ drift samt noe økning i netto arbeidskapitalbinding knyttet til pågående prosjekter. Kontantstrøm fra investeringsaktiviteter var negativ med NOK -(1.0) millioner. Dette er knyttet til investeringer i anleggsmidler, hovedsakelig ERP-system i enkelte datterselskap. Kontantstrømmen fra finansieringsaktiviteter var positiv med NOK 14 millioner. Dette er i hovedsak knyttet til et kortsiktig låneopptak på NOK 10 millioner, opptrekk kassekreditt, nedbetaling av leasingforpliktelse og utbetaling av renter.

## RAPPORTERINGSSEGMENT

Denne kvartalsrapporten rapporterer på følgende selvstendige segment:

- Energi (Endúr Industrier AS og Endúr AAK AS)
- Maritim (Endúr Maritime AS)
- Akvakultur (Endúr Sjøsterk AS, Endúr Eiendom AS)
- Annet (øvrig virksomhet i konsernet)

### ENERGI

NOK'000	2. kvartal 2020	1H 2020
Inntekter	16 713	40 891
EBITDA	(1 225)	131
EBIT	(2 162)	(1 133)
Ordrereserve	39 879	39 879

\* NOK 2.4 millioner av inntektene i 1. kvartal er inntektsføring av negativ goodwill som oppsto i forbindelse med tilbakekjøp av selskapet Endúr Industrier AS i februar 2020

Segment Energi består av selskapene Endúr AAK AS og Endúr Industrier AS. Selskapene har gjennom 2. kvartal fått etablert felles ledelse for å samkjøre de operasjonelle aktivitetene og oppnå best mulig kosteffektivitet. Dette segmentet kombinerer styrkene til Endúr Industrier innen prefabrikasjon for olje og gass

med Endúr AAK's tilkomstteknikk og felt/installasjonskompetanse og gir markedet en sterk og fleksibel leverandør av totalprosjekter. Segmentet har en diversifisert kundekrets innen olje og gass, fornybar energi, industri og infrastruktur.

Driften i 2. kvartal 2020 har vært preget av redusert operasjonell aktivitet grunnet Covid-19 situasjonen. Aktiviteten har gjennom kvartalet tatt seg gradvis opp.

## MARITIM

NOK'000	2. kvartal 2020	1H 2020
Inntekter	42 106	101 078
EBITDA	2 531	6 622
EBIT	484	2 546
Ordreserver	424 750	424 750

Segment Maritim består av selskapet Endúr Maritime AS. Dette selskapet har en godt etablert posisjon innen maritim service og skipsteknisk vedlikehold basert på selskapets omfattende kompetanse på gjennomføring av komplekse maritime serviceprosjekt.

Primærmarkedet er Vestlandet, men omfanget av reisebaserte oppdrag ellers i landet og inn mot offshore-installasjoner har de siste årene vist økende aktivitet.

Aktiviteten i selskapet har i 2. kvartal vært tilfredsstillende. 1. halvdel av 2. kvartal var aktivitetsnivået redusert som en direkte følge av COVID-19 situasjonen både inn mot det sivile markedet og Forsvaret.

En vesentlig del av virksomheten er relatert til spotmarkedet. Dette markedet er til dels omfattende i forhold til både kundeportefølje og virksomhetsområde, og vurderes å være stabilt.

## AKVAKULTUR

NOK'000	2. kvartal 2020	1H 2020
Inntekter	16 129	45 344
EBITDA	(118)	272
EBIT	(358)	(206)
Ordreserver	4 181	4 181

Segment Akvakultur består av driftsselskapet Endúr Sjøsterk AS og eiendomsselskapet Endúr Eiendom AS

som har produksjonslokalitetene på Stamsneset sør for Bergen.

Endúr Sjøsterk AS sin aktivitet i 2. kvartal har vært knyttet til ferdigstilling av to nøkkelferdige fôrflåter til Lerøy Vest og Sjøtroll Havbruk, samt noe service- og vedlikeholdsarbeid inn mot ettermarkedet. Covid19-situasjonen har i deler av kvartalet påført selskapet noen operasjonelle utfordringer, men uten at det har medført særlige kostnader. Pågående nybyggingsprosjekter har blitt levert kunde på kontraktfestet tid i henholdsvis juni og juli måned.

Selskapets produksjonskapasitet i egen tørrdokk (skrogbygging) har i 2. kvartal ikke fullt utnyttet. Det har i kvartalet blitt utført mindre utbedrings- og oppgraderingsarbeider av dokken.

Endúr Sjøsterk AS har gjennom hele første halvår hatt en økende aktivitet inn mot service- og ettermarkedet.

## ANNET

NOK'000	2. kvartal 2020	1H 2020
Inntekter	1 307	2 480
EBITDA	(3 440)	(6 638)
EBIT	(3 667)	(7 094)

Segment Annet utgjør øvrig virksomhet i konsernet. Dette inkluderer også ulike prosess- og rådgivningskostnader relatert til konsernets pågående vekststrategi.

## HENDELSER ETTER BALANSEDAGEN

### RETTET EMISJON

Styret i Endúr ASA besluttet 29 juni 2020, i medhold av en fullmakt som ble tildelt styret av Selskapets ordinære generalforsamling 18. juni 2020, å øke Selskapets aksjekapital med NOK 66 666,67 ved utstedelse av 66 666 667 nye aksjer. Aksjene ble tegnet 2. juli.

Kapitalforhøyelsen ble registrert i Foretaksregistret den 8. juli 2020. Etter registreringen av kapitalforhøyelsen ble selskapets aksjekapital økt fra NOK 2 130 910,18 til NOK 2 797 576,85, fordelt på totalt 279 757 685 aksjer, ved utstedelse av 66 666 667 nye aksjer hver pålydende NOK 0,01.

## GJELDSKONVERTERING

Styret i Endúr ASA besluttet 9 juli 2020, i medhold av en fullmakt som ble tildelt styret av Selskapets ordinære generalforsamling 18. juni 2020, å øke Selskapets aksjekapital med NOK 33 333,32 ved utstedelse av 3 333 332 nye aksjer.

Aksjer ble utstedt til eksisterende aksjonærer der oppgjør ble gjort ved gjeldskonvertering av aksjonærlån til kurs 1,50.

Kapitalforhøyelsen knyttet til gjeldskonverteringen ble registrert i Foretaksregistret den 13. juli 2020. Etter registreringen av kapitalforhøyelsen ble Selskapets aksjekapital økt fra NOK 2 797 576,85 til NOK 2 830 910,17, fordelt på totalt 283 091 017 aksjer, ved utstedelse av 3 333 332 nye aksjer hver pålydende NOK 0,01.

## FUSJONSPLAN - VEDTAK

Ekstraordinær generalforsamling i Endúr ASA ble avholdt 3. august 2020. Generalforsamlingen vedtok fusjonsplanen for fusjon av Endúr ASA som overtakende selskap og Oceano AS som overdragende selskap.

## ENDRINGER I KONSERNLEDELSEN

Endúr ASA gjorde følgende endringer i konsernledelsen den 18. august 2020. Ivar-Andreas Monefeldt gikk inn i en nyopprettet stilling som Senior Vice President Business Development. Nils Hoff tok fra samme dag over som konsernets CFO.

## RISIKO OG USIKKERHET

Endúr ASA er eksponert for risiko av både operasjonell og finansiell karakter. Styret i Endúr ASA har et sterkt fokus på risikostyring, og det arbeides aktivt med å redusere konsernets samlede risikoeksponering. De viktigste risikofaktorene er finansiell risiko, markedsrisiko og operasjonell risiko.

Det finansielle risikobildet håndteres på selvstendig grunnlag av de respektive selskaper. Her varierer risikobildet noe mellom konsernets segmenter og selskaper.

Konsernets finansielle risiko er knyttet til likvidetsrisiko. Den samlede likvidetsposisjonen til konsernet vurderes per 26. august 2020 som tilfredsstillende.

Gjennomføring av rettet emisjon samt gjeldskonvertering i juni/juli 2020 har bidratt til å redusere likvidetsrisikoen i konsernet.

Den operasjonelle risikoen er først og fremst knyttet til det å gjennomføre prosjekter og leveranser til riktig tid, med den riktige kvalitet og til en kostnad som gir lønnsomhet. Prosjektrisikoen vurderes som noe begrenset med utgangspunkt i at omsetningen i hovedsak er fordelt på en rekke ulike prosjekter.

Endúr fortsetter å overvåke utviklingen av Covid-19-pandemien og dens potensielle innvirkning på selskapets virksomhet. Hovedrisikoen er potensiell operasjonell innvirkning dersom utbruddene intensiveres og restriksjonene gjenopptas.

Markedsrisiko er i hovedsak knyttet opp til sterke svingninger i markedsområder som konsernet opererer innenfor. Konsernet har per dags dato en diversifisert operasjonell virksomhet som foregår innenfor ulike markedsområder som til dels er uavhengige av hverandre.

Konsernet arbeider systematisk med risikostyring i alle segmenter og datterselskaper. Alle ledere i konsernet og det datterselskaper er ansvarlig for risikostyring og internkontroll i deres virksomhetsområde. Det vises til årsrapporten for 2019 for en ytterligere beskrivelse av konsernets risikofaktorer og risikostyring.

## FRAMTIDSUTSIKTER

Styret i Endúr ASA har siden 2017 hatt en klar vekststrategi med fokus på både strukturell og organisk vekst.

Konsernet slutfører i 3. kvartal fusjon med Oceano AS som gir Endúr ASA en solid plattform for videre vekst. Oceano er et nyetablert konsern som omfatter selskapene ØPD AS («ØPD») og Installit AS («Installit») med datterselskaper. Oceano leverer komplette infrastrukturløsninger i marine omgivelser, inkluderte engineeringstjenester innenfor dette markedsområdet.

Den gjennomførte fusjonen styrker kjernevirksomheten i Endúr, samtidig som den tilfører konsernet en vesentlig aktivitetsøkning og en komplementær kompetanse. Oceano tilfører Endúr solid kompetanse og sterk operasjonell drift innen marine tjenester. Sammen med konsernets allerede godt etablerte virksomheter, blir det sammenslåtte Endúr en ledende marin entreprenør- og tjenesteleverandør

En sentral del av Endúrs strategi er lønnsom vekst gjennom konsolidering og oppkjøp. Avtalen med Oceano er første skritt. Markedene for marine tjenester er i vekst, og det er store muligheter for Endúr til å ta en ledende posisjon i en fragmentert sektor. Oppkjøpet forventes således å gi betydelige synergier og åpner opp for nye markeder og fremtidige vekstmuligheter

Den gjennomførte emisjonen på NOK 100 millioner gir det sammenslåtte selskapet en god kapitalbase for videre konsolidering, i tillegg til å sikre en sunn finansiering knyttet til dagens arbeidskapitalbehov. Ny virksomhet kombinert med langsiktige rammekontrakter i segment Maritime, en sterk markedsposisjon innenfor segment Akvakultur og en gjenværende virksomhet i segment Energy med solid operasjonell erfaring vurderes som et sterkt fundament for videre drift.

## SEGMENT AKVAKULTUR

Dette segmentet har siden oppkjøpet av Endúr Sjøsterk i 2. kvartal 2018 hatt en sterk aktivitetsøkning, og konsernet har i dag etablert et solid fotfeste inn mot oppdrettsnæringen. Sammenslåingen med Oceano AS i juli 2020 forventes å styrke segmentet ytterligere, gjennom økt aktivitet i en større del av verdikjeden. Endúr Sjøsterk har både i 1. og i 2. kvartal hatt en sterk økning av tilbudsforespørsler knyttet til nye fôrflåteprosjekter. Flere av kundene har, blant annet grunnet Covid19-situasjonen, valgt å utsette tilbudsavklaringer til 2. halvår 2020. Dette har også påvirket segmentets ordreserver per 30. juni 2020.

Markedet for betongflåter til oppdrettsnæringen vurderes fremdeles som sterkt. I tillegg til nye flåteprosjekter så forventes det vekst inn mot ettermarkedet, hovedsakelig relatert til service og oppgraderinger.

## SEGMENT MARITIM

Markedsutsiktene knyttet til skipsvedlikehold og maritime tjenester i det sivile markedet vurderes som gode, med et potensiale for ytterligere langsiktig vekst. Nye rammekontrakter etablert gjennom andre halvår i 2019 og i 1. kvartal 2020 har i sum et antatt omsetningspotensiale på NOK 400 millioner over en 4-årsperiode. Dette gir et sterkt fundament for videreutvikling av markedsposisjonen. Endúr Maritime sin posisjon innenfor service og vedlikehold av motorinstallasjoner, både offshore, på skip og på land, er sterk. Dette markedsområdet vurderes til å ha ytterligere vekstmuligheter i årene som kommer.

## SEGMENT ENERGI

Markedsutsiktene vurderes som utfordrende men potensiale for vekst er til stede og samkjøringen av segmentets to selskap har allerede vist seg å gi et godt fundament for dette. Innad i segmentet fortsetter satsningen mot Vind som allerede har gitt resultater i form av økt ordreserver. Fokus på synergier fortsetter med blant annet innføring av felles ERP og CRM systemer som vil gi grunnlag for effektiv drift og vekst. Det jobbes målrettet med å få etablert nye, og forlenge eksisterende rammekontrakter.

## KHMS

Endúr ASA arbeider systematisk og kontinuerlig med å forbedre KHMS (Kvalitet, Helse, Miljø og Sikkerhet) ytelse, systemer og sikkerhetskultur knyttet til alle operasjoner innen konsernet. Konsernet har en nullvisjon for HMS og hendelser som påvirker ytre miljø samt en null-feil filosofi innen kvalitet. Målet er å unngå at ansatte blir skadet eller syke på jobb, sikre riktig kvalitet på våre leveranser og å unngå negativ påvirkning på miljøet rundt oss.

I 2. kvartal 2020 hadde konsernet to fraværsskader forårsaket av fremmedlegeme på øyet. Akkumulerte HMS-måltall for Q2 2020 omfatter alle selskapets virksomheter:

- LTI / H1 = 12,2 (Skadefraværsfrekvens)
- TRI / H2 = 12,2 (Total arbeidsskadefrekvens)
- F-verdi = 22,4 (Fraværtdagsfrekvens)

Måltallene vurderes som tilfredsstillende, men det forventes reduserte verdier i Q3. Handlingsplaner for å få ned skadefrekvens er utarbeidet og tiltak er besluttet.

Konsernets virksomheter har i 2. kvartal fulgt vedtatte programmer for kontinuerlig arbeid med kvalitet og HMS. Selskapet har fortsatt fokus på økt rapportering av avvik og forbedringsforslag. Forebyggende tiltak utføres på bakgrunn av risikovurderinger. Endúr ASA fortsetter fokuset på å utnytte synergieffekter av KHMS-arbeidet på tvers av markedssegmentene ved hjelp av ressurser innen kvalitet og HMS i det sammenslåtte konsernet. Det systematiske arbeidet for å unngå skader og kvalitetsfeil fortsetter også sammen med konsernets samarbeidspartnere og ved involvering av dyktige medarbeidere i prosjekter.

## HR

Per 30. juni 2020 var det 176 ansatte i Endúr ASA, alle i hovedsak fast ansatte i heltidsstillinger, en netto endring på 9 ansatte siden 31.12.2019.

Kontinuerlig kompetanseutvikling er nødvendig for å styrke konsernets konkurransekraft. Kompetanseutviklingen til hver enkelt medarbeider skjer gjennom personlig erfaring som den ansatte opparbeider seg gjennom det daglige arbeidet, og også gjennom interne utviklingsprosesser samt ved bruk av eksterne krefter. I 2. kvartal 2020 var det samlede sykefraværet i konsernets selskaper på 3,4 %, hvorav korttidsfravær utgjør 1,1%. Av langtidsfraværet er 0,9% arbeidsrelatert.

## ORDRERESERVE

Ved utgangen av 2. kvartal 2020 hadde Endúr en samlet ordrereseerve på NOK 469 millioner.

Ordrereserven gjenspeiler fremtidig verdi av inngåtte kontrakter, inkludert estimert fremtidig avrop på kontraktsfestede rammeavtaler og andre tidsbegrensede avtaler, der enkelte avtaler har løpetid ut 2023. Estimatenes knyttet til gjenværende verdi av rammeavtaler vurderes kvartalsvis.

Opsjoner knyttet til inngåtte avtaler og kontrakter er ikke hensyntatt i ordrereseerven.

## AKSJEKAPITAL OG AKSJONÆRINFORMASJON

### AKSJONÆRER

Ved utgangen av 2. kvartal 2020 hadde selskapet totalt 2.525 aksjonærer, sammenlignet med 1.597 aksjonærer ved utgangen av 1. kvartal 2020. Oppdatert oversikt over selskapets 20 største aksjonærer er tilgjengelig på selskapets IR-sider på [www.Endur.no](http://www.Endur.no).

### AKSJEHANDLER OG AKSJEKURS

Det ble i 21. kvartal 2020 gjennomført til sammen 19.559 offentlige handler i selskapets aksjer, med et samlet volum på 120,25 millioner aksjer. Tilsvarende tall i 1. kvartal 2020 var 1.542 handler og 8,55 millioner aksjer i samlet volum. Sluttkursen har i kvartalet variert mellom NOK 0,58 (7. april) og NOK 2,86 (25. juni). Sluttkursen tirsdag 30. juni 2020 var på NOK 1,54 (NOK 0,61 ved utgangen av 1. kvartal 2020). Dette verdsetter selskapets markedsverdi i aksjemarkedet til NOK 328 millioner ved utgangen av 2. kvartal 2020.

## **ERKLÆRING FRA STYRE OG KONSERNSJEF**

Styret og konsernsjef har i dag behandlet og godkjent det sammendratte konsoliderte halvårsregnskapet per 30. juni 2020. Halvårsrapporten er avlagt i overensstemmelse med kravene i IAS 34 Delårsrapportering, som er godkjent av EU, samt norske tilleggskrav i verdipapirhandelsloven.

Styret mener at halvårsregnskapet gir et korrekt bilde av konsernets eiendeler, gjeld, finansielle stilling og resultat. Halvårsberetningen gir en riktig oversikt over viktige begivenheter i regnskapsperioden og deres innflytelse på halvårsregnskapet og beskriver de mest sentrale risiko- og usikkerhetsfaktorene virksomheten står overfor i neste regnskapsperiode samt vesentlige transaksjoner med nærstående.

**Bergen, 26. august 2020**

### **Styret og konsernsjef i Endúr ASA**

Øivind Horpestad, styrets leder

Rune Skarveland

Tove Ormevik

Bente Stangeland

Terje Nesbakken

Kristoffer Hope, ansatt-representant

Jorunn Ingebrigtsen, ansatt-representant

Hans Petter Eikeland, konsernsjef



# KONSOLIDERT DELÅRSREGNSKAP (IKKE-REVIDERT)

## SAMMENDRATT RESULTATREGNSKAP

NOK'000	NOTE	2. kvartal 2020	2. kvartal 2019	1H 2020	1H 2019
<b>Videreført virksomhet</b>					
Driftsinntekter	4	74 412	104 752	181 597	176 561
Andre inntekter	3	535	-	2 897	-
<b>Sum inntekter</b>		<b>74 947</b>	104 752	<b>184 494</b>	176 561
Varekostnader		(36 262)	(61 272)	(106 827)	(103 552)
Lønnskostnader		(34 020)	(29 564)	(63 939)	(48 483)
Andre driftskostnader		(6 917)	(7 497)	(13 340)	(11 686)
<b>Driftsresultat før av- og nedskrivninger (EBITDA)</b>	4	<b>(2 252)</b>	6 419	<b>387</b>	12 840
Avskrivninger, nedskrivninger	5	(3 452)	(2 096)	(6 273)	(3 499)
<b>Driftsresultat (EBIT)</b>	3	<b>(5 704)</b>	4 323	<b>(5 887)</b>	9 341
Finansinntekter	9	31	70	72	313
Finanskostnader	9	(2 552)	(1 375)	(3 983)	(2 332)
<b>Resultat før skatt</b>		<b>(8 225)</b>	3 018	<b>(9 798)</b>	7 323
Skattekostnad		(55)	(140)	(895)	(770)
<b>Resultat - videreført virksomhet</b>		<b>(8 280)</b>	2 878	<b>(10 693)</b>	6 553
<b>Ikke-videreført virksomhet</b>					
Resultat ikke-videreført virksomhet	2	-	1 285	7 290	1 089
<b>Resultat</b>		<b>(8 280)</b>	4 163	<b>(3 403)</b>	7 642
<b>Resultat henføres til:</b>					
Eierne av morselskapet		(8 280)	4 163	(3 403)	7 642
Minoritetsinteresser		-	-	-	-
<b>Resultat pr. aksje</b>					
Resultat pr. aksje (NOK)		(0,04)	0,02	(0,02)	0,04
Utvannet resultat pr. aksje (NOK)		(0,04)	0,02	(0,02)	0,04
<b>Resultat pr. aksje - videreført virksomhet</b>					
Resultat pr. aksje (NOK)		(0,04)	0,01	(0,05)	0,03
Utvannet resultat pr. aksje (NOK)		(0,04)	0,01	(0,05)	0,03

## SAMMENDRATT OPPSTILLING OVER TOTALRESULTATET

NOK'000	NOTE	2. kvartal 2020	2. kvartal 2019	1H 2020	1H 2019
<b>Periodens resultat</b>		<b>(8 280)</b>	4 163	<b>(3 403)</b>	7 642
<i>Elementer som kan bli reklassifisert over resultat i senere perioder</i>		-	-	-	-
<i>Elementer som ikke kan bli reklassifisert over resultat i senere perioder</i>		-	-	-	-
<b>Totalresultat</b>		<b>(8 280)</b>	4 163	<b>(3 403)</b>	7 642
<b>Totalresultat henføres til:</b>					
Morselskapets eiere		(8 280)	4 163	(3 403)	7 642
Minoritetsinteresser		-	-	-	-
		<b>(8 280)</b>	4 163	<b>(3 403)</b>	7 642

## SAMMENDRATT BALANSE

NOK'000	NOTE	30.06 2020	31.12 2019
<b>EIENDELER</b>			
Utsatt skattefordel		18 749	19 644
Immaterielle eiendeler og goodwill	5	114 274	114 863
Eiendom, anlegg og utstyr		44 914	50 635
<b>Anleggsmidler</b>		<b>177 938</b>	185 142
Varelager		7 706	5 869
Kontrakteiendeler		40 610	44 584
Kundefordringer og andre fordringer	10	53 784	76 909
Kontanter og kontantekvivalenter	6, 10	19 895	20 905
<b>Omløpsmidler</b>		<b>121 996</b>	148 267
<b>Sum eiendeler</b>		<b>299 933</b>	333 409
<b>EGENKAPITAL</b>			
Aksjekapital	7	2 131	2 131
Overkurs		167 002	167 002
Annen innskutt egenkapital		325	281
Opptjent egenkapital		(61 313)	(57 909)
<b>Egenkapital</b>		<b>108 145</b>	111 505
<b>FORPLIKTELSER</b>			
Rentebærende lån	8, 10	19 125	13 313
Leasingforpliktelse	8, 9	17 803	20 545
Andre langsiktige forpliktelser		3 548	3 548
<b>Langsiktige forpliktelser</b>		<b>40 475</b>	37 405
Rentebærende lån	8, 10	44 212	35 481
Leasingforpliktelse	8, 9	9 238	14 589
Leverandørgjeld og andre betalingsforpliktelser	10	90 866	133 530
Avsetninger		6 997	900
<b>Kortsiktige forpliktelser</b>		<b>151 313</b>	184 499
<b>Sum forpliktelser</b>		<b>191 789</b>	221 904
<b>Sum egenkapital og forpliktelser</b>		<b>299 933</b>	333 409

## SAMMENDRATT KONTANTSTRØMOPPSTILLING

NOK'000	NOTE	2. kvartal 2020	2. kvartal 2019	1H 2020	1H 2019
<b>KONTANTSTRØM FRA OPERASJONELLE AKTIVITETER</b>					
Resultat		(8 280)	4 163	(3 403)	7 642
<i>Justeringer for:</i>					
Skattekostnad		55	140	895	770
Avskrivninger og nedskrivninger	5	3 452	3 612	6 273	6 372
Inntektsføring av negativ goodwill		-		(2 362)	-
Elementer klassifisert som investeringer og finansieringsaktiviteter		447	870	996	1 798
Gevinst ved avhendelse av ikke-videreført virksomhet	2	-		(6 753)	-
Opsjonskostnad		22	70	44	200
<i>Endringer i:</i>					
Kundefordringer og andre fordringer		32 538	(8 669)	9 417	(9 990)
Leverandørgjeld og andre betalingsforpliktelse		(29 350)	(3 788)	(21 383)	(6 106)
Varelager / Kontraktseidel / Kontraktforpliktelse		(12 658)	(7 129)	(3 853)	(24 348)
Andre kortsiktige avsetninger		5 944	(4 464)	2 760	(4 536)
<b>Netto kontantstrøm fra operasjonelle aktiviteter</b>		<b>(7 829)</b>	<b>(15 196)</b>	<b>(17 371)</b>	<b>(28 197)</b>
<b>KONTANTSTRØM FRA INVESTERINGSAKTIVITETER</b>					
Innbetaling ved salg av varige driftsmidler		-	-	-	133
Utbetaling ved kjøp av varige driftsmidler		(1 055)	(767)	(1 786)	(989)
Kjøp av datterselskap, netto cash	3	-	-	1 116	45 275
Effekt konkurs	2	-	-	(3 838)	-
<b>Netto kontantstrøm fra investeringsaktiviteter</b>		<b>(1 055)</b>	<b>(767)</b>	<b>(4 508)</b>	<b>44 419</b>
<b>KONTANTSTRØM FRA FINANSIERINGSAKTIVITETER</b>					
Innbetaling ved opptak av ny kortsiktig gjeld		17 907	4 851	22 329	4 851
Innbetaling ved opptak av ny langsiktig gjeld		-	-	6 000	-
Utbetaling av renter		(447)	(870)	(996)	(1 798)
Utbetaling ved nedbetaling av leasingforpliktelse		(3 464)	(3 345)	(6 276)	(5 949)
Utbetaling ved nedbetaling av annen gjeld		-	(3 349)	(188)	(3 537)
<b>Netto kontantstrøm fra finansieringsaktiviteter</b>		<b>13 996</b>	<b>(2 713)</b>	<b>20 869</b>	<b>(6 433)</b>
Netto endring i kontanter og kontantekvivalenter		5 111	(18 676)	(1 010)	9 789
Kontanter og kontantekvivalenter i starten av perioden		14 784	45 008	20 905	16 543
<b>Kontanter og kontantekvivalenter i slutten av perioden</b>	6	<b>19 896</b>	<b>26 332</b>	<b>19 896</b>	<b>26 332</b>
Herav bundne midler i slutten av perioden	6	9 772	15 401	9 772	15 401

## SAMMENDRATT OPPSTILLING ENDRINGER I EGENKAPITALEN

NOK'000	NOTE	Aksjekapital	Overkurs	Annen innskutt egenkapital	Annen egenkapital	Sum egenkapital
<b>Egenkapital 01.01.2019</b>		<b>52 000</b>	-	-	<b>(48 293)</b>	<b>3 707</b>
Virksomhetssammenslutning		(49 874)	178 643	-	-	128 769
Virksomhetssammenslutning - andre effekter		-	-12 086	-	-	(12 086)
Kapitalforhøyelse		5	446	-	-	450
Resultat		-	-	-	(9 617)	(9 617)
Egenkapitaleffekt av opsjoner		-	-	281	-	281
<b>Egenkapital 31.12.2019</b>		<b>2 131</b>	<b>167 002</b>	<b>281</b>	<b>(57 910)</b>	<b>111 504</b>
<b>Egenkapital 01.01.2020</b>		<b>2 131</b>	<b>167 002</b>	<b>281</b>	<b>(57 910)</b>	<b>111 504</b>
Resultat		-	-	-	(3 403)	(3 403)
Kapitalforhøyelse		-	-	-	-	-
Egenkapitaleffekt av opsjoner		-	-	44	-	44
<b>Egenkapital 31.03.2020</b>		<b>2 131</b>	<b>167 002</b>	<b>325</b>	<b>(61 313)</b>	<b>108 145</b>

### NOTE 1 - INFORMASJON OM KONSERNET

Endúr ASA er et allmennaksjeselskap hjemmehørende i Norge. Selskapet ble stiftet 22. mai 2007, og har sin forretningsadresse på Laksevåg i Bergen. Konsernregnskapet omfatter morselskapet og dets datterselskaper (samlet "konsernnet" og individuelt "konsernselskap"). Endúr ASA er notert på Oslo Børs med ticker ENDUR.

Denne delårsrapport er avlagt i henhold til IAS 34 "Interim Financial Reporting", og følger de samme regnskapsprinsipper som i konsernregnskapet for 2019. Et delårsregnskap inneholder ikke all den informasjon som er påkrevd i et fullstendig årsregnskap, og det bør derfor leses i sammenheng med årsrapporten for 2019.

### NOTE 2 - IKKE VIDEREFØRT VIRKSOMHET

Styret i datterselskapet Endúr Energy Solutions AS vedtok 13 feb 2020 å begjære oppbud i selskapet. Selskapet hadde over en tid opplevd en anstrengt likviditetssituasjon, og styret vurderte at det ikke lenger forelå grunnlag for fortsatt drift.

Resultatet frem til oppbudsbegjæring er presentert under Ikke videreført virksomhet. I tillegg er gevinst ved oppbud presentert som ikke videreført virksomhet.

NOK'000	NOTE	2. kvartal 2020	2. kvartal 2019	1H 2020	1H 2019
Inntekter		-	36 403	4 935	88 638
Kostnader		-	(35 118)	(4 398)	(87 549)
<b>Resultat før skatt fra virksomheten</b>		-	<b>1 285</b>	<b>537</b>	<b>1 089</b>
Skattekostnad		-	-	-	-
<b>Resultat fra virksomheten</b>		-	<b>1 285</b>	<b>537</b>	<b>1 089</b>
Gevinst ved opphør virksomhet		-	-	6 753	-
<b>Netto resultat fra ikke-videreført virksomhet</b>		-	<b>1 285</b>	<b>7 290</b>	<b>1 089</b>
<b>Resultat per aksje fra ikke-videreført virksomhet</b>					
Resultat per aksje (NOK)		-	0,01	0,03	0,01
Utvannet resultat per aksje (NOK)		-	0,01	0,03	0,01

### NOTE 3 - OPPKJØP AV DATTERSELSKAP

Den 27 feb 2020 inngikk Endúr ASA en avtale om kjøp av 100 % av aksjene i selskapet Endúr Industrier AS.

#### VEDERLAG

Det totale vederlaget utgjorde NOK 350.000.

#### IDENTIFISERBARE EIENDELER ANSKAFFET OG FORPLIKTELSER OVERTATT

Virkelig verdi av identifiserbare eiendeler og forpliktelser er basert på en foreløpig kjøpeprisallokering. I tabellen nedenfor oppsummeres de innregnede beløpene av anskaffede og overtatte eiendeler og forpliktelser på oppkjøpstidspunktet

NOK'000	
Eiendom, anlegg og utstyr	4 109
Kontraktseiendeler	8 206
Kundefordringer og andre fordringer	4 491
Kontanter og kontantekvivalenter	1 466
Leasingforpliktelse	-3 556
Leverandørgjeld og andre betalingsforpliktelser	-8 919
Annen kortsiktig gjeld	-3 085
<b>Sum identifiserte netto eiendeler</b>	<b>2 712</b>

#### NEGATIV GOODWILL

Negativ Goodwill som oppsto ved oppkjøpet er inntektsført som annen inntekt i resultatregnskapet.

NOK'000	
Samlet vederlag	350
Virkelig verdi av identifiserbare netto eiendeler ervervet	-2 712
<b>Negativ Goodwill</b>	<b>-2 362</b>

## NOTE 4 - SEGMENTINFORMASJON

Endúr ASA rapporterer i 2020 fordelt på følgende segment:

### Maritim

Services-segmentet omfatter maritim service og vedlikehold av skip. Omfatter selskapet Endúr Maritime AS.

### Akvakultur

Aquakultur-segmentet omfatter produksjon av betongflåter for akvakultursektoren. Omfatter selskapene Endúr Sjøsterk AS og Endúr Eiendom AS.

### Energi

Energi-segmentet omfatter leveranser knyttet til vedlikehold, modifikasjon, installasjon, fabrikkasjon og ombygging av komplekse olje- og gassinntallasjoner både onshore og offshore. Dette inkluderer også en rekke komplekse serviceoppdrag som krever bruk av avansert tilkomstteknikk. Omfatter selskapene Endúr Industrier AS og Endúr AAK AS.

### Annet

Annet inkluderer ufordelte konsernkostnader.

### SEGMENTINFORMASJON 2. kvartal 2020

NOK'000	Maritim	Akvakultur	Energi	Annet	Eliminering	Konsern
Inntekter	42 106	16 129	16 713	1 307	(1 307)	<b>74 947</b>
EBITDA	2 531	(118)	(1 225)	(3 443)		<b>(2 255)</b>
EBIT	484	(358)	(2 162)	(3 670)		<b>(5 707)</b>

### SEGMENTINFORMASJON YTD 2020

NOK'000	Maritim	Akvakultur	Energi	Annet	Eliminering	Konsern
Inntekter	101 078	45 344	40 891	2 480	(5 299)	<b>184 494</b>
EBITDA	6 622	272	131	(6 641)	-	<b>384</b>
EBIT	2 546	(206)	(1 133)	(7 097)	-	<b>(5 890)</b>

### SEGMENTINFORMASJON 2. kvartal 2019

NOK'000	Maritim	Akvakultur	Energi	Annet	Eliminering	Konsern
Inntekter	42 647	50 490	12 198	2 155	(2 739)	<b>104 752</b>
EBITDA	3 525	6 487	(864)	(2 729)		<b>6 419</b>
EBIT	1 843	6 264	(939)	(2 845)		<b>4 323</b>

### SEGMENTINFORMASJON YTD 2019

NOK'000	Maritim	Akvakultur	Energi	Annet	Eliminering	Konsern
Inntekter	83 268	78 170	17 356	3 571	(5 804)	<b>176 561</b>
EBITDA	8 630	10 830	(1 996)	(4 624)	-	<b>12 840</b>
EBIT	5 818	10 451	(2 121)	(4 807)	-	<b>9 341</b>

## NOTE 5 - IMMATERIELLE EIENDELER

### IMMATERIELLE EIENDELER

NOK'000	Konsesjoner, patenter m.m.	Goodwill	Sum
Anskaffelseskost 1. jan. 2019	-	-	-
Virksomhetssammenslutning	1 385	113 551	<b>114 936</b>
Tilgang	836		<b>836</b>
<b>Anskaffelseskost 31. des. 2019</b>	<b>2 221</b>	<b>113 551</b>	<b>115 772</b>
Akk. Av/nedskrivninger pr 1. jan. 2019	-	-	-
Periodens avskrivninger	909	-	<b>909</b>
<b>Akk av/nedskrivninger 31. des. 2019</b>	<b>909</b>	<b>-</b>	<b>909</b>
<b>Bokført verdi 31. des. 2019</b>	<b>1 312</b>	<b>113 551</b>	<b>114 863</b>

NOK'000	Konsesjoner, patenter m.m.	Goodwill	Sum
Anskaffelseskost 1. jan. 2020	2 221	113 551	<b>115 772</b>
Virksomhetssammenslutning	-	-	-
Tilgang	-	-	-
<b>Anskaffelseskost 30. jun 2020</b>	<b>2 221</b>	<b>113 551</b>	<b>115 772</b>
Akk. Av/nedskrivninger pr 1. jan. 2020	909	-	<b>909</b>
Periodens avskrivninger	589	-	<b>589</b>
<b>Akk av/nedskrivninger 30. jun. 2020</b>	<b>1 498</b>	<b>-</b>	<b>1 498</b>
<b>Bokført verdi 30. jun. 2020</b>	<b>723</b>	<b>113 551</b>	<b>114 274</b>

Avskrivningssatser	10 %	Nedskrivings-
Avskrivningsplan	Lineær	test

### Goodwill

Endúrs goodwill oppsto ved virksomhetssammenslutningen i februar 2019.

Konsernets goodwill er allokert til følgende kontantsstrømgenererende enheter:

NOK'000	30.06.2020
Maritim - Endúr Maritime AS	<b>57 990</b>
Akvakultur - Endúr Sjøsterk AS	<b>48 477</b>
Energy - Endúr AAK AS	<b>7 084</b>
Sum Goodwill	<b>113 551</b>

Kontantsstrømgenerende enheter er ikke testet for verdifall i kvartalet da det ikke er identifisert noen indikasjoner på verdifall.

## NOTE 6 - KONTANTER OG KONTANTEKVIVALENTER

### KONTANTER OG KONTANTEKVIVALENTER

NOK'000	30.06.2020	31.12.2019
Kontanter og kontantekvivalenter - frie midler	<b>10 124</b>	8 023
Kontanter og kontantekvivalenter - bundne midler	<b>9 772</b>	12 882
Sum	<b>19 895</b>	20 905

## NOTE 7 - AKSJEKAPITAL OG AKSJONÆRINFORMASJON

Aksjekapitalen i Endúr ASA er per 30. juni 2020 på NOK 2 130 910, fordelt på 213 091 018 aksjer, hver pålydende NOK 0,01.

### Aksjonærer 30 juni 2020

	Antall aksjer	% eierskap
HANDELAND INDUSTRI AS	59 325 000	27,8 %
MIDDELBORG INVEST AS	37 589 500	17,6 %
Brian Chang Holdings Limited	28 918 110	13,6 %
AS FLYFISK	22 397 940	10,5 %
TATOMI INVEST AS	19 775 000	9,3 %
EIKELAND HOLDING AS	5 823 024	2,7 %
EAGLE AS	1 417 000	0,7 %
SOGN INVEST AS	1 155 000	0,5 %
SOTRA KRAN AS	1 057 666	0,5 %
NORDNET LIVSFORSIKRING AS	1 023 921	0,5 %
SVEIN ATLE ULVESETER	1 000 000	0,5 %
BERGEN EIENDOM-INVEST AS	1 000 000	0,5 %
BERGEN KOMMUNALE PENSJONSKASSE	1 000 000	0,5 %
SØR-VARANGER INVEST AS	916 774	0,4 %
FJ Holding AS	833 000	0,4 %
MØVIK INVEST AS	797 987	0,4 %
ØYSTEIN TJOMSLAND	681 033	0,3 %
SORA AS	680 000	0,3 %
ANDREAS KARLSEN	670 501	0,3 %
KJELL GUNNAR NES	550 000	0,3 %
<b>Sum 20 største aksjonærer</b>	<b>186 611 456</b>	<b>87,6 %</b>
Øvrige aksjonærer	26 479 562	12,4 %
<b>Totalt</b>	<b>213 091 018</b>	<b>100 %</b>

#### Registrerte kapitalforhøvelser etter balansedato:

Kapitalforhøyelse knyttet til rettet emisjon ble registrert i Foretaksregistret den 8. juli 2020. Selskapets aksjekapital økte fra NOK 2 130 910,18 til NOK 2 797 576,85, ved utstedelse av 66 666 667 nye aksjer hver pålydende kr 0,01.

Kapitalforhøyelsen knyttet til gjeldskonvertering ble registrert i Foretaksregistret den 13. juli 2020. Selskapets aksjekapital økte fra NOK 2 797 576,85 til NOK 2 830 910,17, ved utstedelse av 3 333 332 nye aksjer hver pålydende NOK 0,01.

#### Fusjon:

Fusjonsplan for fusjon av Endúr ASA som overtakende selskap og Oceano AS som overdragende selskap ble godkjent på ekstraordinær generalforsamling 3 august 2020. Fusjonen vil gjennomføres ved at aksjekapitalen i Endúr ASA økes med NOK 2 150 210,18, fra NOK 2 830 910,17 til NOK 4 981 120,35 ved at det utstedes 215 021 018 nye aksjer hver pålydende NOK 0,01.



## NOTE 8 - LÅN

### LÅN

NOK'000	NOTE	30.06.2020	31.12.2019
<b>Langsiktige forpliktelser</b>			
Gjeld til kredittinstitusjoner		13 125	13 313
Leasingforpliktelse	9	17 803	20 545
Andre lån		6 000	-
<b>Kortsiktige forpliktelser</b>			
Kassekreditt		9 154	13 937
Gjeld til kredittinstitusjoner		750	750
Konvertibelt lån		16 628	16 628
Aksjonærlån		7 681	4 166
Leasingforpliktelse	9	9 238	14 589
Andre lån		10 000	-
<b>Sum</b>		<b>90 378</b>	<b>83 927</b>

### Pantsettelse

Det konvertible lånet er sikret ved (i) pant i alle aksjene i Endúr Maritime AS, (ii) sikkerhet i kundefordringer i Endúr ASA, (iii) sikkerhet i bankkonti i Endúr ASA og (iv) sikkerhet i Endúr Maritime AS sine bankkonti, kundefordringer og driftsmidler. Gjeld til kredittinstitusjoner er sikret ved (i) pant i alle aksjene i Endúr Sjøsterk AS, (ii) pant i eiendom tilhørende Endúr Eiendom AS og (iii) sikkerhet i Endúr Maritime AS sine varelager, kundefordringer og driftsmidler.

## NOTE 9 - LEASING

### SOM LEIETAKER

#### LEASINGFORPLIKTELSE

NOK'000	30.06.2020	31.12.2019
<b>Forfallsanalyse - kontraktuelle udiskonterte kontantstrømmer</b>		
Mindre enn ett år	10 950	16 176
1-5 år	17 946	19 663
Over 5 år	2 243	3 234
<b>Sum</b>	<b>31 139</b>	<b>39 072</b>
Bokført verdi langsiktig leasingforpliktelse	17 803	20 545
Bokført verdi kortsiktig leasingforpliktelse	9 238	14 589
<b>Sum</b>	<b>27 041</b>	<b>35 134</b>

Leasingforpliktelsen per 30. juni 2020 omfatter primært leie av kontorlokaler og annen eiendom.

#### BELØP REGNSKAPSFØRT I RESULTATREGNSKAPET

NOK'000	2. kvartal 2020	2. kvartal 2019	1H 2020	1H 2019
Rentekostnad på leasingforpliktelse	410	586	834	1 082

### SOM UTLEIER

Konsernet fremleier eiendom. Konsernet har klassifisert fremleien som finansiell leasing, fordi fremleien tilsvarer gjenværende kontraktsperiode for den underliggende leieavtalen

#### NETTOINVESTERING I LEIEAVTALEN

NOK'000	30.06.2020	31.12.2019
<b>Forfallsanalyse - kontraktuelle udiskonterte kontantstrømmer</b>		
Mindre enn ett år	1 728	3 456
1-2 år	-	-
<b>Sum</b>	<b>1 728</b>	<b>3 456</b>
Bokført verdi langsiktig nettoinvestering	-	-
Bokført verdi kortsiktig nettoinvestering	1 707	3 365
<b>Sum</b>	<b>1 707</b>	<b>3 365</b>

#### BELØP REGNSKAPSFØRT I RESULTATREGNSKAPET

NOK'000	2. kvartal 2020	2. kvartal 2019	1H 2020	1H 2019
Renteinntekt på nettoinvestering i leieavtaler	29	51	70	275

## NOTE 10 - FINANSIELLE INSTRUMENTER

### OVERSIKT OVER FINANSIELLE INSTRUMENTER I BALANSEN

NOK'000	30.06.2020		31.12.2019	
	Finansiell eiendel målt til amortisert kost	Andre finansielle forpliktelser	Finansiell eiendel målt til amortisert kost	Andre finansielle forpliktelser
<b>Finansielle eiendeler</b>				
Kundefordringer og andre fordringer	52 077	-	76 909	-
Kontanter og kontantekvivalenter	19 895	-	20 905	-
<b>Finansielle forpliktelser</b>				
Konvertibelt lån	-	16 628	-	16 628
Rentebærende lån	-	46 709	-	32 165
Leverandørgjeld og andre betalingsforpliktelser	-	90 866	-	133 530
<b>Sum</b>	<b>71 972</b>	<b>154 203</b>	97 814	182 323

## NOTE 11 - HENDELSER ETTER BALANSEDAGEN

### RETTET EMISJON

Styret i Endúr ASA besluttet 29 juni 2020, i medhold av en fullmakt som ble tildelt styret av Selskapets ordinære generalforsamling 18. juni 2020, å øke Selskapets aksjekapital med NOK 66 666,67 ved utstedelse av 66 666 667 nye aksjer. Aksjene ble tegnet 2. juli.

Kapitalforhøyelsen ble registrert i Foretaksregistret den 8. juli 2020. Etter registreringen av kapitalforhøyelsen ble selskapets aksjekapital økt fra NOK 2 130 910,18 til NOK 2 797 576,85, fordelt på totalt 279 757 685 aksjer, ved utstedelse av 66 666 667 nye aksjer hver pålydende kr 0,01.

### GJELDSKONVERTERING

Styret i Endúr ASA besluttet 9 juli 2020, i medhold av en fullmakt som ble tildelt styret av Selskapets ordinære generalforsamling 18. juni 2020, å øke Selskapets aksjekapital med NOK 33 333,32 ved utstedelse av 3 333 332 nye aksjer.

Aksjer ble utstedt til eksisterende aksjonærer der oppgjør ble gjort ved gjeldskonvertering av aksjonærlån til kurs 1,50.

Kapitalforhøyelsen knyttet til gjeldskonverteringen ble registrert i Foretaksregistret den 13. juli 2020. Etter registreringen av kapitalforhøyelsen ble Selskapets aksjekapital økt fra NOK 2 797 576,85 til NOK 2 830 910,17, fordelt på totalt 283 091 017 aksjer, ved utstedelse av 3 333 332 nye aksjer hver pålydende NOK 0,01.

### FUSJONSPLAN - VEDTAK

Ekstraordinær generalforsamling i Endúr ASA ble avholdt 3. august 2020. Generalforsamlingen vedtok fusjonsplanen for fusjon av Endúr ASA som overtakende selskap og Oceano AS som overdragende selskap.

### ENDRINGER I KONSERNLEDELSEN

Endúr ASA gjorde følgende endringer i konsernledelsen den 18. august 2020. Ivar-Andreas Monefeldt gikk inn i en nyopprettet stilling som Senior Vice President Business Development. Nils Hoff tok fra samme dag over som konsernets CFO.

## NOTE 12 - NÆRSTÅENDE PARTER

Det har i 2. kvartal 2020 ikke vært gjennomført transaksjoner eller inngått avtaler av vesentlig karakter mellom noen nærstående parter

## NOTE 13 - ALTERNATIVE RESULTATMÅL

Endúr ASA presenterer alternative resultatmål som et supplement til måltall som reguleres av IFRS. De alternative resultatmålene er presentert for å gi en bedre innsikt og forståelse av driften, finansiell stilling og grunnlaget for utviklingen fremover.

De alternative resultatmålene defineres som følger:

**EBITDA** - Resultat før i) skatt, ii) netto finansposter, iii) av- og nedskrivninger. Tilsvare regnskapslinjen "Driftsresultat før av- og nedskrivninger" i konsolidert resultatregnskap

**EBIT** - Resultat før i) skatt, ii) netto finansposter. Tilsvare regnskapslinjen "Driftsresultat" i konsolidert resultatregnskap

**Netto rentebærende gjeld** - Summen av rentebærende lån og kreditter minus i) rentebærende fordringer og ii) likvide midler.

**Egenkapitalandel** - Egenkapital delt på sum egenkapital og gjeld.